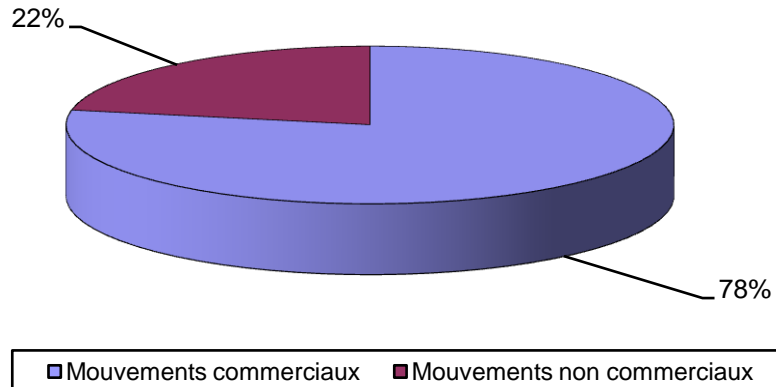


MOUVEMENTS AVIONS

Mouvements avions par type d'activité

Nature du trafic	Octobre	Octobre	Var	Parts	
	2010	2009	(%)	oct-10	oct-09
Mouvements commerciaux	13 220	12 269	7,75	77,98	74,72
Mouvements non commerciaux	3 733	4 150	-10,05	22,02	25,28
Total mouvements	16 953	16 419	3,25	100	100

Ventilation des mouvements avions par type d'activité

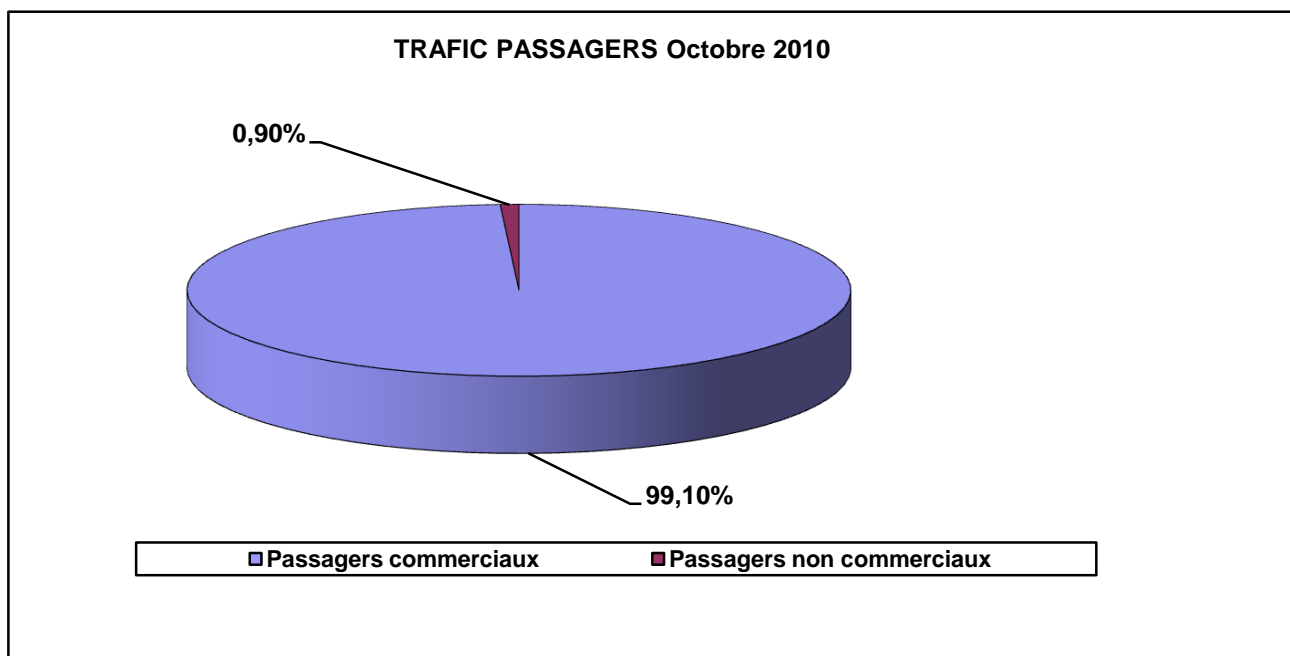


ANALYSE GLOBALE DU TRAFIC AÉRIEN NATIONAL

Octobre 2010/2009

II. TRAFIC PASSAGERS

Nature du trafic	Octobre	Octobre	Var (%)	Parts	
	2010	2009		oct-10	oct-09
Passagers commerciaux	1 398 385	1 178 399	18,67	99,10	98,95
Passagers non commerciaux	12 724	12 541	1,46	0,90	1,05
Total	1 411 109	1 190 940	18,49	100	100



Ventilation des passagers commerciaux par nature

Nature du trafic	Octobre	Octobre	Var (%)	Parts	
	2010	2009		oct-10	oct-09
Trafic régulier					
National	146 270	159 281	-8,17	10,46	13,52
International	1 125 646	921 167	22,20	80,50	78,17
Total Trafic régulier	1 271 916	1 080 448	17,72	90,96	91,69
Trafic non régulier					
National	3 353	2 374	41,24	0,24	0,20
International	103 800	78 001	33,08	7,42	6,62
Total Trafic non régulier	107 153	80 375	33,32	7,66	6,82
Passagers Locaux	1 379 069	1 160 823	18,80	98,62	98,51
Passagers en transit direct	19 316	17 576	9,90	1,38	1,49
Total passagers commerciaux	1 398 385	1 178 399	18,67	100	100

Trafic fret par compagnie

Compagnies	Octobre	Octobre	Var	Parts	
	2010	2009	(%)	oct-10	oct-09
Royal Air Maroc	2 211,57	1 956,55	13,03	50,75	42,64
Compagnies étrangères	2 145,93	2 631,98	-18,47	49,25	57,36
Total	4 357,50	4 588,53	-5,03	100	100

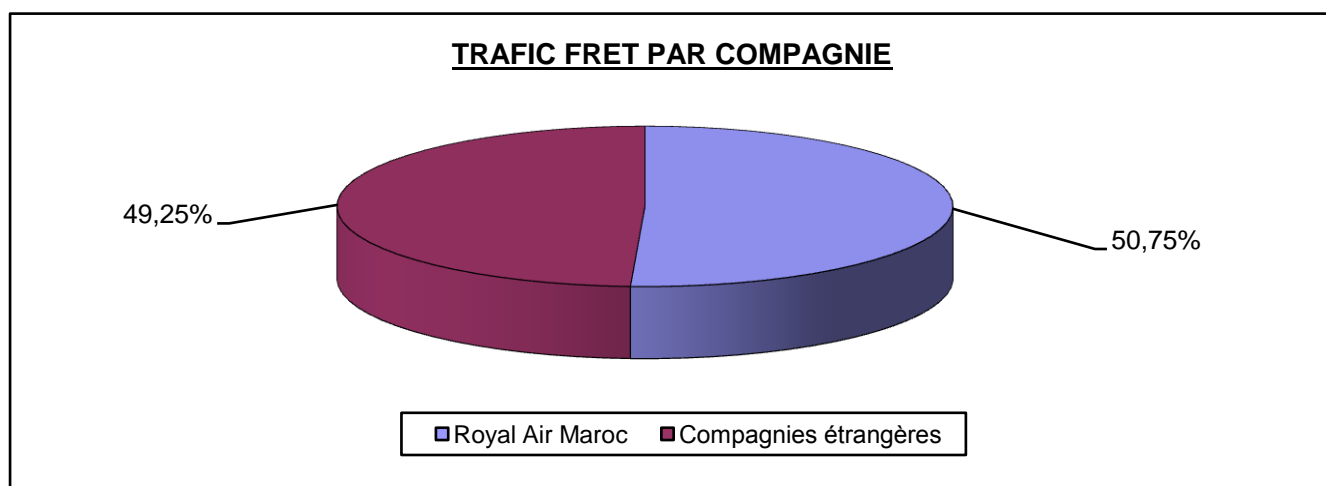


TABLEAU DE BORD STATISTIQUE DU TRAFIC COMMERCIAL PAR AÉROPORT

OCTOBRE 2010/2009

AEROPORTS	MOUVEMENTS								PASSAGERS								FRET							
	octobre		Var	PARTS (%)		CUMUL		Var CUMUL	octobre		Var	PARTS (%)		CUMUL		Var CUMUL	octobre		Var	PARTS (%)		CUMUL		Var CUMUL
	2010	2009	(%)	oct-10	oct-09	oct-10	oct-09	(%)	2010	2009	(%)	oct-10	oct-09	oct-10	oct-09	(%)	2010	2009	(%)	oct-10	oct-09	oct-10	oct-09	(%)
MED V	6 517	6 174	5,56	49,30	50,32	63 711	56 660	12,44	628 717	561 450	11,98	44,96	47,65	6 051 706	5 271 777	14,79	3939,01	4231,72	-6,92	90,05	91,78	41203,79	45233,44	-8,91
AGADIR	1 227	1 065	15,21	9,28	8,68	11 641	10 518	10,68	150 842	121 574	24,07	10,79	10,32	1 384 393	1 228 927	12,65	46,42	39,38	17,87	1,06	0,85	504,03	555,34	-9,24
MARRAKECH	2 811	2 391	17,57	21,26	19,49	24 246	21 410	13,25	358 560	289 053	24,05	25,64	24,53	2 860 909	2 480 066	15,36	166,15	65,37	154,16	3,80	1,42	941,15	1250,40	-24,73
TANGER	598	635	-5,83	4,52	5,18	6 627	5 888	12,55	63 301	53 350	18,65	4,53	4,53	639 405	536 606	19,16	28,61	43,27	-33,88	0,65	0,94	915,98	613,71	49,25
RABAT-SALE	309	273	13,19	2,34	2,23	2 927	3 057	-4,25	31 733	26 179	21,22	2,27	2,22	291 441	287 155	1,49	42,79	91,44	-53,21	0,98	1,98	1433,78	992,03	44,53
FES-SAISS	525	442	18,78	3,97	3,60	5 397	4 378	23,28	67 162	46 413	44,71	4,80	3,94	592 915	422 319	40,40	27,80	25,27	10,01	0,64	0,55	237,24	379,33	-37,46
OIJDA	325	346	-6,07	2,46	2,82	4 020	3 640	10,44	29 796	29 741	0,18	2,13	2,52	388 415	339 616	14,37	80,50	39,32	104,71	1,84	0,85	344,16	228,42	50,67
LAAYOUNE	194	290	-33,10	1,47	2,36	2 054	2 322	-11,54	7 940	9 143	-13,16	0,57	0,78	78 357	81 351	-3,68	40,81	71,96	-43,29	0,93	1,56	355,56	498,54	-28,68
OUARZAZATE	112	159	-29,56	0,85	1,30	1 070	1 474	-27,41	8 772	7 786	12,66	0,63	0,66	62 092	67 278	-7,71	1,40	0,61	128,43	0,03	0,01	25,09	22,65	10,76
AL-HOCEIMA	20	16	25,00	0,15	0,13	390	302	29,14	324	356	-8,99	0,02	0,03	19 461	16 288	19,48				0,00	0,00	1,39	2,70	-48,33
TETOUAN				0,00	0,00	94	98	-4,08			#DIV/0!	0,00	0,00	8 738	9 899	-11,73				0,00	0,00	0,00		
DAKHLA	76	62	22,58	0,57	0,51	693	552	25,54	5 182	3 941	31,49	0,37	0,33	48 376	33 887	42,76	0,58	1,31	-55,66	0,01	0,03	8,84	8,60	2,83
ERRACHIDIA	36	40	-10,00	0,27	0,33	228	245	-6,94	1 478	1 494	-1,07	0,11	0,13	7 264	7 116	2,08				0,00			10	-100,00
TAN-TAN	26	18	44,44	0,20	0,15	196	100	96,00	724	464	56,03	0,05	0,04	5 301	2 143	147,36				0,00		1,14		
CASA-ANFA				0,00								0,00		0						0,00				
TIT-MELLIL				0,00								0,00		0						0,00				
BENI MELLAL				0,00								0,00		0						0,00				
IFRANE				0,00								0,00		0						0,00				
BENSLIMANE				0,00								0,00		0						0,00				
GUELMIM	44	48	-8,33	0,33	0,39	330	284	16,20	834	778	7,20	0,06	0,07	6 764	4516	49,78				0,00				
ESSAOUIRA	42	46	-8,70	0,32	0,37	374	598	-37,46	2 805	2 371	18,30	0,20	0,20	25 001	24133	3,60				0,00				
BOUARFA				0,00								0,00		0						0,00				
NADOR	358	264	35,61	2,71	2,15	3 495	2983	17,16	40 215	24 306	65,45	2,88	2,06	364 567	258783	40,88		0,94	-100,00	0,00	0,02	1,67	3,51	-52,38
Total	13 220	12 269	7,75	100	100	127 493	114 509	11,34	1 398 385	1 178 399	18,67	100,00	100	12 835 105	11 071 860	15,93	4 374,05	4 610,59	-5,13	100,00	100	45973,82	49798,68	-7,68

RAFIC GLOBAL (MOUVEMENTS, PASSAGERS ET FRET) PAR AEROPORT
AU TITRE DU MOIS D'OCTOBRE 2010/2009

AEROPORTS	MOUVEMENTS						PASSAGERS						FRET					
	oct-10	oct-09	Var%	Cumul Oct-10	Cumul Oct-09	VAR%	oct-10	oct-09	Var%	Cumul Oct-10	Cumul Oct-09	VAR%	oct-10	oct-09	Var%	Cumul Oct-10	Cumul Oct-09	VAR%
MED V	6 873	6 545	5,01	66 657	59 740	11,58	628 814	561 594	11,97	6 053 507	5 274 229	14,78	4019,60	4231,72	-5,01	41364	45259,26	-8,61
AGADIR	1 507	1 377	9,44	13 550	13 253	2,24	151 615	122 389	23,88	1 389 503	1 237 360	12,30	46,42	39,38	17,87	511,03	555,34	-7,98
MARRAKECH	3 399	2 879	18,06	28 057	24 566	14,21	362 635	291 918	24,22	2 882 111	2 496 423	15,45	166,15	65,37	154,16	941,93	1256,32	-25,02
TANGER	819	885	-7,46	9 088	8 427	7,84	63 995	53 958	18,60	647 274	543 071	19,19	28,61	43,65	-34,46	925,81	614,09	50,76
RABAT-SALE	600	578	3,81	5 579	5 709	-2,28	32 677	27 326	19,58	299 066	295 865	1,08	43,13	91,44	-52,84	1578,86	1453,30	8,64
FES-SAISS	777	739	5,14	7 377	6 477	13,90	67 769	46 917	44,44	597 277	425 218	40,46	27,80	25,27	10,01	237,24	379,33	-37,46
OUJDA	361	376	-3,99	4 884	4 532	7,77	29 923	29 874	0,16	390 105	341 713	14,16	80,50	39,32	104,71	344,16	234,22	46,94
LAAYOUNE	308	469	-34,33	3 135	3 485	-10,04	8 513	10 014	-14,99	85 197	89 352	-4,65	40,81	71,96	-43,29	414,56	502,78	-17,55
OUARZAZATE	351	252	39,29	2 118	2 390	-11,38	9 766	8 180	19,39	66 121	70 286	-5,93	1,40	0,61	128,43	25,09	22,65	10,76
AL-HOCEIMA	55	72	-23,61	1 432	1 064	34,59	392	677	-42,10	21 769	17 887	21,70				1,39	2,70	-48,33
TETOUAN	37	47	-21,28	1 369	873	56,82	375	158	137,34	14 441	13 236	9,10						
DAKHLA	117	194	-39,69	1 130	1 170	-3,42	5 477	4 479	22,28	50 182	37 042	35,47	0,58	1,31	-55,66	8,84	9,60	-7,88
ERRACHIDIA	73	169	-56,80	529	645	-17,98	1 597	1 873	-14,74	8 494	8 320	2,09					10,00	-100,00
TAN-TAN	66	32	106,25	625	414	50,97	1 040	551	88,75	7 819	3 939	98,50				1,14		
CASA-ANFA	0	0		0	0	#DIV/0!	0	0		0	0							
TIT-MELLIL	437	457	-4,38	4 493	4 530	-0,82	961	1 037	-7,33	9 780	9 836	-0,57						
BENI MELLAL	14	0		3 267	3 273	-0,18	40	0		16 366	17 909	-8,62						
IFRANE	0	32	-100,00	60	121	-50,41	0	104	-100,00	213	342	-37,72						
BENSLIMANE	617	777	-20,59	6 238	5 118	21,88	1 363	1 656	-17,69	13 761	11 286	21,93						
GUELIMIM	50	51	-1,96	350	380	-7,89	846	784	7,91	6 845	7 032	-2,66						
ESSAOUIRA	108	164	-34,15	1 221	1 053	15,95	3 008	2 794	7,66	27 862	25 796	8,01						
BOUARFA	18	28	-35,71	85	82	3,66	74	290	-74,48	317	388	-18,30						
NADOR	366	296	23,65	3 651	3 444	6,01	40 229	24 367	65,10	364 885	260 025	40,33		0,94	-100,00	1,67	3,51	-52,38
TOTAL	16 953	16 419	3,25	164 895	150 746	9,39	1 411 109	1 190 940	18,49	12 952 895	11 186 555	15,79	4 454,98	4 610,97	-3,38	46355,53	50303,10	-7,85

VENTILATION DU TRAFIC PAR TYPE D'ACTIVITES
Octobre 2010/2009

AEROPORTS	MOUVEMENTS									PASSAGERS								
	TRAFIC COMMERCIAL			TRAFIC NON COMMERCIAL			TRAFIC GENERAL			TRAFIC COMMERCIAL			TRAFIC NON COMMERCIAL			TRAFIC GENERAL		
	Octobre	Octobre	Var	Octobre	Octobre	Var	Octobre	Octobre	Var	Octobre	Octobre	Var	Octobre	Octobre	Var	Octobre	Octobre	Var
	2010	2009	(%)	2010	2009	(%)	2010	2009	(%)	2010	2009	(%)	2010	2009	(%)	2010	2009	(%)
MED V	6 517	6 174	5,56	356	371	-4,04	6 873	6 545	5,01	628 717	561 450	11,98	97	144	-32,64	628 814	561 594	11,97
AGADIR	1 227	1 065	15,21	280	312	-10,26	1 507	1 377	9,44	150 842	121 574	24,07	773	815	-5,15	151 615	122 389	23,88
MARRAKECH	2 811	2 391	17,57	588	488	20,49	3 399	2 879	18,06	358 560	289 053	24,05	4 075	2 865	42,23	362 635	291 918	24,22
TANGER	598	635	-5,83	221	250	-11,60	819	885	-7,46	63 301	53 350	18,65	694	608	14,14	63 995	53 958	18,60
RABAT-SALE	309	273	13,19	291	305	-4,59	600	578	3,81	31 733	26 179	21,22	944	1 147	-17,70	32 677	27 326	19,58
FES-SAISS	525	442	18,78	252	297	-15,15	777	739	5,14	67 162	46 413	44,71	607	504	20,44	67 769	46 917	44,44
OUJDA	325	346	-6,07	36	30	20,00	361	376	-3,99	29 796	29 741	0,18	127	133	-4,51	29 923	29 874	0,16
LAAYOUNE	194	290	-33,10	114	179	-36,31	308	469	-34,33	7 940	9 143	-13,16	573	871	-34,21	8 513	10 014	-14,99
OUARZAZATE	112	159	-29,56	239	93	156,99	351	252	39,29	8 772	7 786	12,66	994	394	152,28	9 766	8 180	19,39
AL-HOCEIMA	20	16	25,00	35	56	-37,50	55	72	-23,61	324	356	-8,99	68	321	-78,82	392	677	-42,10
TETOUAN	0	0	#DIV/0!	37	47	-21,28	37	47	-21,28	0	0	#DIV/0!	375	158	137,34	375	158	137,34
DAKHLA	76	62	22,58	41	132	-68,94	117	194	-39,69	5 182	3 941	31,49	295	538	-45,17	5 477	4 479	22,28
ERRACHIDIA	36	40	-10,00	37	129	-71,32	73	169	-56,80	1 478	1 494	-1,07	119	379	-68,60	1 597	1 873	-14,74
TAN-TAN	26	18	44,44	40	14	185,71	66	32	106,25	724	464	56,03	316	87	263,22	1 040	551	88,75
CASA-ANFA				0			0	0					0			0	0	
TIT-MELLIL				437	457	-4,38	437	457	-4,38				961	1 037	-7,33	961	1 037	-7,33
BENI MELLAL				14			14	0					40	0		40		
IFRANE				0	32	-100,00	0	32	-100,00				0	104	-100,00	0	104	-100,00
BENSLIMANE				617	777	-20,59	617	777	-20,59				1 363	1 656	-17,69	1 363	1 656	-17,69
GUELMIM	44	48	-8,33	6	3	100,00	50	51	-1,96	834	778	7,20	12	6	100,00	846	784	7,91
ESSAOUIRA	42	46	-8,70	66	118	-44,07	108	164	-34,15	2 805	2 371	18,30	203	423	-52,01	3 008	2 794	7,66
BOUARFA				18	28	-35,71	18	28	-35,71				74	290	-74,48	74	290	-74,48
NADOR	358	264	35,61	8	32	-75,00				40 215	24 306	65,45	14	61	-77,05	40 229	24 367	
TOTAL	13 220	12 269	7,75	3 733	4 150	-10,05	16 953	16 419	3,25	1 398 385	1 178 399	18,67	12 724	12 541	1,46	1 411 109	1 190 940	18,49

Répartition du trafic passagers (hors transit) par aéroport
ventilé selon le trafic national et international
au titre du mois d'Octobre 2010/2009

AEROPORTS	oct-10			oct-09			Part (%) Oct 2010		Part (%) en Oct 2009		VAR %	
	National	International	TOTAL	National	International	TOTAL	National	International	National	International	National	International
MED V	60 373	452 329	512 702	80 560	475 849	556 409	50,28	49,98	49,83	47,62	-25,06	-4,94
AGADIR	21 000	78 171	99 171	29 383	87 856	117 239	17,49	8,64	18,18	8,79	-28,53	-11,02
MARRAKECH	14 080	212 455	226 535	18 438	266 239	284 677	11,73	23,48	11,41	26,65	-23,64	-20,20
TANGER	3 146	45 847	48 993	5 373	46 705	52 078	2,62	5,07	3,32	4,67	-41,45	-1,84
RABAT-SALE	270	24 228	24 498	271	25 908	26 179	0,22	2,68	0,17	2,59	-0,37	-6,48
FES-SAISS	2 186	42 788	44 974	3 430	42 523	45 953	1,82	4,73	2,12	4,26	-36,27	0,62
OUJDA	6 629	18 703	25 332	8 752	20 701	29 453	5,52	2,07	5,41	2,07	-24,26	-9,65
LAAYOUNE	4 709	2 824	7 533	5 045	3 740	8 785	3,92	0,31	3,12	0,37	-6,66	-24,49
OUARZAZATE	2 939	1 651	4 590	4 675	2 126	6 801	2,45	0,18	2,89	0,21	-37,13	-22,34
AL-HOCEIMA	219		219	322		322	0,18	0,00	0,20	0,00	-31,99	
TETOUAN			0			0	0,00	0,00	0,00	0,00		
DAKHLA	3 646	186	3 832	3 473	329	3 802	3,04	0,02	2,15	0,03	4,98	-43,47
ERRACHIDIA	293	179	472	968	526	1 494	0,24	0,02	0,60	0,05	-69,73	-65,97
TAN-TAN	316		316	350		350	0,26	0,00	0,22		-9,71	
CASA-ANFA	217	234	451			0	0,18	0,03	0,00	0,00		
TIT-MELLIL			0			0	0,00	0,00				
BENI MELLAL	55	999	1 054			0	0,05	0,11	0,00	0,00		
IFRANE		24 430	24 430			0	0,00	2,70	0,00	0,00		
BENSLIMANE			0			0	0,00	0,00	0,00	0,00		
ESSAOUIRA			0	378	1 993	2 371	0,00	0,00	0,23	0,20	-100,00	-100,00
BOUARFA			0			0	0,00	0,00	0,00	0,00		
NADOR			0	22	24 284	24 306	0,00	0,00	0,01	2,43	-100,00	-100,00
GUELMIM			0	215	389	604	0,00	0,00	0,13	0,04	-100,00	-100,00
TOTAL	120 078	905 024	1 025 102	161 655	999 168	1 160 823	100	100	100	100	-25,72	-9,42

**TRAFIC PASSAGERS LOCAUX REGULIER ET NON REGULIER
AU TITRE DU MOIS DE OCTOBRE 2010-2009**

AEROPORTS	oct-10			oct-09			Parts (%) Oct- 2010		Parts (%) Oct-2009		VAR (%)	
	Régulier	N. régulier	TOTAL	Régulier	N. régulier	TOTAL	Régulier	N. régulier	Régulier	N. régulier	Régulier	N. régulier
MED V	612 413	9 304	621 717	554 548	1 861	556 409	48,15	8,68	51,33	2,32	10,43	399,95
AGADIR	101 819	43 666	145 485	75 739	41 500	117 239	8,01	40,75	7,01	51,63	34,43	5,22
MARRAKECH	310 811	44 206	355 017	252 024	32 653	284 677	24,44	41,26	23,33	40,63	23,33	35,38
TANGER	60 577	1 218	61 795	50 719	1 359	52 078	4,76	1,14	4,69	1,69	19,44	-10,38
RABAT-SALE	28 050	3 683	31 733	25 274	905	26 179	2,21	3,44	2,34	1,13	10,98	306,96
FES-SAISS	65 677	981	66 658	45 483	470	45 953	5,16	0,92	4,21	0,58	44,40	108,72
OUJDA	28 444	982	29 426	29 410	43	29 453	2,24	0,92	2,72	0,05	-3,28	2183,72
LAAYOUNE	7 712	228	7 940	8 716	69	8 785	0,61	0,21	0,81	0,09	-11,52	230,43
OUARZAZATE	7 049	1 540	8 589	6 570	231	6 801	0,55	1,44	0,61	0,29	7,29	566,67
AL-HOCEIMA	311		311	322		322	0,02	0,00	0,03	0,00	-3,42	
TETOUAN			0			0	0,00	0,00	0,00	0,00		
DAKHLA	4 873	187	5 060	3 756	46	3 802	0,38	0,17	0,35	0,06	29,74	306,52
ERRACHIDIA	500	978	1 478	370	1 124	1 494	0,04	0,91	0,03	1,40	35,14	-12,99
TAN-TAN	584		584	350		350	0,05	0,00	0,03	0,00	66,86	
CASA-ANFA			0			0	0,00	0,00	0,00	0,00		
TIT-MELLIL			0			0	0,00	0,00	0,00	0,00		
BENI MELLAL			0			0	0,00	0,00	0,00	0,00		
IFRANE			0			0	0,00	0,00	0,00	0,00		
BENSLIMANE			0			0	0,00	0,00	0,00	0,00		
GUELMIM	541		541	604		604	0,04	0,00	0,06	0,00	-10,43	
ESSAOUIRA	2 588		2 588	2 371		2 371	0,20	0,00	0,22	0,00	9,15	
BOUARFA			0			0	0,00	0,00	0,00	0,00		
NADOR	39 967	180	40 147	24 192	114	24 306	3,14	0,17	2,24	0,14	65,21	57,89
Total	1 271 916	107 153	1 379 069	1 080 448	80 375	1 160 823	100	100	100	100	17,72	33,32

TABLEAU DE BORD STATISTIQUE DU TRAFIC CHARTER

Octobre 2010/2009

AEROPORTS	MOUVEMENTS					PASSAGERS				
	Octobre	Octobre	Var	PARTS		Octobre	Octobre	Var	PARTS	
	2010	2009	(%)	oct-10	oct-09	2010	2009	(%)	oct-10	oct-09
MED V	4	10	-60,00	0,55	1,62	212	609	-65,19	0,24	0,77
AGADIR	290	314	-7,64	40,17	50,89	42 347	42 278	0,16	47,60	53,54
MARRAKECH	360	249	44,58	49,86	40,36	42 697	33 890	25,99	48,00	42,92
TANGER	8	4				629	260			
RABAT-SALE	2					69				
FES-SAISS	2	6	-66,67		0,97	38	461	-92		0,58
OUJDA	6	2		0,83		377	14		0,42	
LAAYOUNE	4	4	0,00		0,65	228	69	230		0,09
OUARZAZATE	26	4	550,00	3,60	0,65	1 540	231	566,67	1,73	0,29
AL-HOCEIMA					0,00					
TETOUAN			#DIV/0!	0,00	0,00			#DIV/0!	0,00	0,00
DAKHLA	10	2				187	28			
ERRACHIDIA	10	22				636	1 124			
TAN-TAN										
CASA-ANFA										
TIT-MELLIL										
BENI MELLAL										
IFRANE										
BENSLIMANE										
GUELMIM										
ESSAOUIRA										
BOUARFA										
NADOR										
Total	722	617	17,02	100	100	88 960	78 964	12,66	100	100

VENTILATION GEOGRAPHIQUE DU TRAFIC PASSAGERS LOCAUX PAR SECTEUR
OCTOBRE 2010/2009

AEROPORTS	CODE	MOIS	INTERIEUR			AUTRES PAYS DU MAGHREB			AUTRES PAYS D'AFRIQUE			FRANCE			EUROPE (dont la France)			AMERIQUE DU NORD			AMERIQUE DU SUD			MOYEN ET EXTREME ORIEN			PASSAGERS LOCAUX						
	OACI		DEPART	ARRIVEE	TOTAL	DEPART	ARRIVEE	TOTAL	DEPART	ARRIVEE	TOTAL	DEPART	ARRIVEE	TOTAL	DEPART	ARRIVEE	TOTAL	DEPART	ARRIVEE	TOTAL	DEPART	ARRIVEE	TOTAL	DEPART	ARRIVEE	TOTAL	DEPART	ARRIVEE	TOTAL				
MOHAMMED V	CMN	oct-10	36 685	38 486	75 171	22 070	21 050	43 120	26 777	29 062	55 839	80 349	77 722	158 071	190 340	175 131	365 471	12 530	8 586	21 116			0	35 844	25 156	61 000	324 246	297 471	621 717				
		oct-09	38 675	41 885	80 560	19 549	17 855	37 404	21 996	24 443	46 439	74 290	71 856	146 146	170 393	151 131	321 524	10 741	6 716	17 457			0	27 325	25 700	53 025	288 679	267 730	556 409				
		VAR (%)	-5,15	-8,12	-6,69	12,90	17,89	15,28	21,74	18,90	20,24	8,16	8,16	8,16	11,71	15,88	13,67	16,66	27,84	20,96				31,18	-2,12	15,04	12,32	11,11	11,74				
MARRAKECH	RAK	oct-10	9 874	7 517	17 391			0	619	569	1 188	80 230	77 809	158 039	167 303	166 863	334 166	83	0	83			0	2 105	84	2 189	179 984	175 033	355 017				
		oct-09	9 974	8 464	18 438			0	459	401	860	69 281	68 341	137 622	134 237	130 972	265 209	82	0	82			0	0	88	88	144 752	139 925	284 677				
		VAR (%)	-1,00	-11,19	-5,68				34,86	41,90	38,14	15,80	13,85	14,84	24,63	27,40	26,00	1,22								88	88	24,34	25,09	24,71			
AGADIR	AGA	oct-10	12 071	11 638	23 709			0	221	189	410	27 641	26 780	54 421	61 316	58 085	119 401			0			0	1 965	0	1 965	75 573	69 912	145 485				
		oct-09	15 077	14 306	29 383			0	252	224	476	24 715	21 860	46 575	46 233	40 946	87 179			0			0	0	201	201	61 562	55 677	117 239				
		VAR (%)	-19,94	-18,65	-19,31				-12,30	-15,63	-13,87	11,84	22,51	16,85	32,62	41,86	36,96										-100,00	877,61	22,76	25,57	24,09		
TANGER	TNG	oct-10	1 425	1 552	2 977			0			0	5 613	5 536	11 149	30 370	27 639	58 009			0		0	809	0	809	32 604	29 191	61 795					
		oct-09	2 805	2 568	5 373			0			0	4 737	4 271	9 008	24 622	21 005	45 627			0		0	0	0	1 078	1 078	27 427	24 651	52 078				
		VAR (%)	-49,20	-39,56	-44,59							18,49	29,62	23,77	23,34	31,58	27,14										-100,00	-24,95	18,88	18,42	18,66		
OUJDA	OUD	oct-10	3 246	3 092	6 338	0	6	6			0	9 650	8 414	18 064	12 020	10 301	22 321			0		0	726	35	761	15 992	13 434	29 426					
		oct-09	4 758	3 994	8 752			0			0	8 964	7 467	16 431	11 229	9 443	20 672			0		0	29	0	29	16 016	13 437	29 453					
		VAR (%)	-31,78	-22,58	-27,58							7,65	12,68	9,94	7,04	9,09	7,98										2403,45	2524,14	-0,15	-0,02	-0,09		
FES - SAISS	FEZ	oct-10	1 710	1 995	3 705	0	163	163			0	12 143	12 551	24 694	31 472	30 375	61 847			0		0	943	0	943	34 125	32 533	66 658					
		oct-09	1 889	1 541	3 430			0			0	10 673	10 349	21 022	21 659	20 864	42 523			0		0	0	0	0	23 548	22 405	45 953					
		VAR (%)	-9,48	29,46	8,02							13,77	21,28	17,47	45,31	45,59	45,44													44,92	45,20	45,06	
RABAT - SALE	RBA	oct-10	321	417	738	990	787	1 777			0	12 887	12 954	25 841	12 887	13 013	25 900			0		0	3 110	208	3 318	17 308	14 425	31 733					
		oct-09	129	142	271	808	647	1 455			0	12 098	11 837	23 935	12 099	11 854	23 953			0		0	500	0	500	13 536	12 643	26 179					
		VAR (%)	148,84	193,66	172,32	22,52	21,64	22,13				6,52	9,44	7,96	6,51	9,78	8,13														522,00	563,60	27,87
NADOR	NDR	oct-10	572	609	1 181			0			0	2 597	2 189	4 786	20 354	18 612	38 966			0		0		0	0	20 926	19 221	40 147					
		oct-09	15	7	22			0			0	1 420	1 287	2 707	12 838	11 446	24 284			0		0		0	0	12 853	11 453	24 306					
		VAR (%)	3713,33	8600,00	5268,18							82,89	70,09	76,80	58,54	62,61	60,46														62,81	67,83	65,17
OUARZAZATE	OZZ	oct-10	2 988	2 613	5 601			0			0	1 304	1 507	2 811	1 360	1 628	2 988			0		0		0	0	4 348	4 241	8 589					
		oct-09	2 034	2 641	4 675			0			0	910	1 171	2 081	934	1 192	2 126			0		0		0	0	2 968	3 833	6 801					
		VAR (%)	46,90	-1,06	19,81							43,30	28,69	35,08	45,61	36,58	40,55														46,50	10,64	26,29
LAAYOUNE	EUN	oct-10	2 785	2 675	5 460			0	1 390	1 090	2 480			0		0				0		0		0	0	4 175	3 765	7 940					
		oct-09	2 477	2 568	5 045			0	2 010	1 725	3 735			0	0	5	5			0		0		0	0	4 487	4 298	8 785					
		VAR (%)	12,43	4,17	8,23				-30,85	-36,81	-33,60										-100,00	-100,00									-6,95	-12,40	-9,62
DAKHLA	VIL	oct-10	2 328	2 479	4 807	0	16	16	141	96	237			0		0				0		0		0	0	2 469	2 591	5 060					
		oct-09	1 670	1 803	3 473			0	129	107	236			0	85	8	93			0		0		0	0	1 884	1 918	3 802					
		VAR (%)	39,40	37,49	38,41				9,30	-10,28	0,42				-100,00	-100,00	-100,00														31,05	35,09	33,09
AL HOCEIMA	AHU	oct-10	156	155	311			0			0			0		0				0		0		0	0	156	155	311					
		oct-09	170	152	322			0			0			0		0				0		0		0	0	170	152	322					
		VAR (%)	-8,24	1,97	-3,42																											-8,24	1,97
ESSAOUIRA	ESU	oct-10	204	276	480			0			0	1 090	1 018	2 108	1 090	1 018	2 108			0		0		0	0	1 294	1 294	2 588					
		oct-09	121	257	378			0			0	980	1 013	1 993	980	1 013	1 993			0		0		0	0	1 101	1 270	2 371					
		VAR (%)	68,60	7,39	26,98							11,22	0,49	5,77	11,22	0,49	5,77															17,53	1,89
TETOUAN	TTU	oct-10			0			0			0			0		0				0		0		0	0	0	0	0					
		oct-09			0			0			0			0		0				0		0		0	0	0	0						
		VAR (%)																															
ERRACHIDIA	EHR	oct-10	580	262	842			0	185	92	277	365	271	636			0		0		0		0	0	945	533	1 478						
		oct-09	526	442	968			0	69	159	228	173	353	526			0		0		0		0	0	699	795	1 494						
		VAR (%)	10,27	-40,72	-13,02				168,12	-42,14	21,49	110,98	-23,23	20,91																		35,19	-32,96
TAN - TAN	TTA	oct-10	303	281	584			0			0			0		0				0		0		0	0	303	281	584					
		oct-09	174	176	350			0			0			0		0				0		0		0	0	174	176	350					
		VAR (%)	74,14	59,66	66,86																												74,14
BENSLIMANE		oct-10			0			0			0															0	0	0					
		oct-09																															

VENTILATION DES PASSAGERS COMMERCIAUX

OCTOBRE 2010/2009

AEROPORTS	CODE	MOIS	NATIONAL									INTERNATIONAL						PASSAGERS LOCAUX			PASSAGERS AU DEPART	PASSAGERS COMMERCIAUX				
			REGULIER			NON REGULIER			TOTAL NATIONAL			REGULIER			NON REGULIER			TOTAL INTERN.	DEPART	ARRIVEE		TOTAL	DEPART	ARRIVEE	TOTAL	
			DEPART	ARRIVEE	TOTAL	DEPART	ARRIVEE	TOTAL	DEPART	ARRIVEE	TOTAL	DEPART	ARRIVEE	TOTAL	DEPART	ARRIVEE	TOTAL									
MOHAMMED V	CMN	oct-10	36 447	38 368	74 815	238	118	356	36 685	38 486	75 171	278 780	258 818	537 598	8 781	167	8 948	546 546	324 246	297 471	621 717	7 000	331 246	297 471	628 717	
		oct-09	38 662	41 723	80 385	13	162	175	38 675	41 885	80 560	248 965	225 198	474 163	1 039	647	1 686	475 849	288 679	267 730	556 409	5 041	293 720	267 730	561 450	
		VAR (%)	-5,73	-8,04	-6,93	1730,77	-27,16	103,43	-5,15	-8,12	-6,69	11,98	14,93	13,38	745,14	-74,19	430,72	14,86	12,32	11,11	11,74	38,86	12,78	11,11	11,98	
AGADIR	AGA	oct-10	12 061	11 408	23 469	10	230	240	12 071	11 638	23 709	40 011	38 339	78 350	23 491	19 935	43 426	121 776	75 573	69 912	145 485	5 357	80 930	69 912	150 842	
		oct-09	14 935	14 041	28 976	142	265	407	15 077	14 306	29 383	24 559	22 204	46 763	21 926	19 167	41 093	87 856	61 562	55 677	117 239	4 335	65 897	55 677	121 574	
		VAR (%)	-19,24	-18,75	-19,01	-92,96	-13,21	-41,03	-19,94	-18,65	-19,31	62,92	72,67	67,55	7,14	4,01	5,68	38,61	22,76	25,57	24,09	23,58	22,81	25,57	24,07	
MARRAKECH	RAK	oct-10	9 728	7 378	17 106	146	139	285	9 874	7 517	17 391	146 495	147 210	293 705	23 615	20 306	43 921	337 626	179 984	175 033	355 017	3 543	183 527	175 033	358 560	
		oct-09	9 587	8 031	17 618	387	433	820	9 974	8 464	18 438	118 695	115 711	234 406	16 083	15 750	31 833	266 239	144 752	139 925	284 677	4 376	149 128	139 925	289 053	
		VAR (%)	1,47	-8,13	-2,91	-62,27	-67,90	-65,24	-1,00	-11,19	-5,68	23,42	27,22	25,30	46,83	28,93	37,97	26,81	24,34	25,09	24,71	-19,04	23,07	25,09	24,05	
TANGER	TNG	oct-10	1 410	1 549	2 959	15	3	18	1 425	1 552	2 977	30 107	27 511	57 618	1 072	128	1 200	58 818	32 604	29 191	61 795	1 506	34 110	29 191	63 301	
		oct-09	2 796	2 520	5 316	9	48	57	2 805	2 568	5 373	24 485	20 918	45 403	137	1 165	1 302	46 705	27 427	24 651	52 078	1 272	28 699	24 651	53 350	
		VAR (%)	-49,57	-38,53	-44,34	66,67	-93,75	-68,42	-49,20	-39,56	-44,59	22,96	31,52	26,90	682,48	-89,01	-7,83	25,94	18,88	18,42	18,66	18,40	18,85	18,42	18,65	
RABAT - SALE	RBA	oct-10	72	0	72	249	417	666	321	417	738	13 970	14 008	27 978	3 017	0	3 017	30 995	17 308	14 425	31 733		17 308	14 425	31 733	
		oct-09			0	129	142	271	129	142	271	12 906	12 368	25 274	501	133	634	25 908	13 536	12 643	26 179		13 536	12 643	26 179	
		VAR (%)				93,02	193,66	145,76	148,84	193,66	172,32	8,24	13,26	10,70	502,20	-100,00	375,87	19,63	27,87	14,09	21,22		27,87	14,09	21,22	
FES - SAISS	FEZ	oct-10	1 672	1 995	3 667	38	0	38	1 710	1 995	3 705	31 472	30 538	62 010	943	0	943	62 953	34 125	32 533	66 658	504	34 629	32 533	67 162	
		oct-09	1 889	1 541	3 430			0	1 889	1 541	3 430	21 424	20 629	42 053	235	235	470	42 523	23 548	22 405	45 953	460	24 008	22 405	46 413	
		VAR (%)	-11,49	29,46	6,91				-9,48	29,46	8,02	46,90	48,03	47,46	301,28	-100,00	100,64	48,04	44,92	45,20	45,06	9,57	44,24	45,20	44,71	
OUJDA	OUD	oct-10	3 246	3 091	6 337	0	1	1	3 246	3 092	6 338	11 806	10 301	22 107	940	41	981	23 088	15 992	13 434	29 426	370	16 362	13 434	29 796	
		oct-09	4 751	3 987	8 738	7	7	14	4 758	3 994	8 752	11 229	9 443	20 672	29	0	29	20 701	16 016	13 437	29 453	288	16 304	13 437	29 741	
		VAR (%)	-31,68	-22,47	-27,48	-100,00	-85,71	-92,86	-31,78	-22,58	-27,58	5,14	9,09	6,94	3141,38		3282,76	11,53	-0,15	-0,02	-0,09	28,47	0,36	-0,02	0,18	
LAAYOUNE	EUN	oct-10	2 557	2 675	5 232	228	0	228	2 785	2 675	5 460	1 390	1 090	2 480			0	2 480	4 175	3 765	7 940		4 175	3 765	7 940	
		oct-09	2 477	2 568	5 045			0	2 477	2 568	5 045	2 010	1 661	3 671	0	69	69	3 740	4 487	4 298	8 785	358	4 845	4 298	9 143	
		VAR (%)	3,23	4,17	3,71				12,43	4,17	8,23	-30,85	-34,38	-32,44		-100,00	-100,00	-33,69	-6,95	-12,40	-9,62	-100,00	-13,83	-12,40	-13,16	
OUARZAZATE	OZZ	oct-10	2 219	2 400	4 619	769	213	982	2 988	2 613	5 601	1 123	1 307	2 430	237	321	558	2 988	4 348	4 241	8 589	183	4 531	4 241	8 772	
		oct-09	2 034	2 641	4 675			0	2 034	2 641	4 675	871	1 024	1 895	63	168	231	2 126	2 968	3 833	6 801	985	3 953	3 833	7 786	
		VAR (%)	9,10	-9,13	-1,20				46,90	-1,06	19,81	28,93	27,64	28,23	276,19	91,07	141,56	40,55	46,50	10,64	26,29	-81,42	14,62	10,64	12,66	
AL HOCEIMA	AHU	oct-10	156	155	311			0	156	155	311			0	0	0	0	156	155	311	13	169	155	324		
		oct-09	170	152	322			0	170	152	322			0	0	0	0	170	152	322	34	204	152	356		
		VAR (%)	-8,24	1,97	-3,42				-8,24	1,97	-3,42							-8,24	1,97	-3,42	-61,76	-17,16	1,97	-8,99		
TETOUAN	TTU	oct-10	0	0	0			0	0	0	0			0	0	0	0	0	0	0	0		0	0	0	
		oct-09	0	0	0			0	0	0	0			0	0	0	0	0	0	0	0		0	0	0	
		VAR (%)																								
DAKHLA	VIL	oct-10	2 236	2 405	4 641	92	74	166	2 328	2 479	4 807	122	110	232	19	2	21	253	2 469	2 591	5 060	122	2 591	2 591	5 182	
		oct-09	1 660	1 803	3 463	10	0	10	1 670	1 803	3 473	199	94	293	15	21	36	329	1 884	1 918	3 802	139	2 023	1 918	3 941	
		VAR (%)	34,70	33,39	34,02	820,00		1560,00	39,40	37,49	38,41	-38,69	17,02	-20,82	26,67	-90,48	-41,67	-23,10	31,05	35,09	33,09	-12,23	28,08	35,09	31,49	
ERRACHIDIA	EHR	oct-10	238	262	500	342	0	342	580	262	842			0	365	271	636	636	945	533	1 478		945	533	1 478	
		oct-09	167	203	370	359	239	598	526	442	968			0	173	353	526	526	699	795	1 494		699	795	1 494	
		VAR (%)	42,51	29,06	35,14	-4,74	-100,00	-42,81	10,27	-40,72	-13,02				110,98	-23,23	20,91	20,91	35,19	-32,96	-1,07		35,19	-32,96	-1,07	
TAN - TAN	TTA	oct-10	303	281	584			0	303	281	584			0	0	0	0	0	303	281	584	140	443	281	724	
		oct-09	174	176	350			0	174	176	350			0	0	0	0	0	174	176	350	114	288	176	464	
		VAR (%)	74,14	59,66	66,86				74,14	59,66	66,86								74,14	59,66	66,86	22,81	53,82	59,66	56,03	
BENSLIMANE	BEN	oct-10	0	0	0			0	0	0	0			0	0	0	0	0	0	0	0		0	0	0	
		oct-09	0	0	0			0	0	0	0			0	0	0	0	0	0	0	0		0	0	0	
		VAR (%)																								
ESSAOUIRA	ESU	oct-10	204	276	480			0	204	276	480	1 090	1 018	2 108				2 108	1 294	1 294	2 588	217	1 511	1 294	2 805	
		oct-09	121	257	378			0	121	257	378	980	1 013	1 993				0	1 993	1 101	1 270	2 371		1 101	1 270	2 371
		VAR (%)	68,60	7,39	26,98				68,60	7,39	26,98	11,22	0,49	5,77				5,77	17,53	1,89	9,15		37,24	1,89	18,30	
NADOR	NDR	oct-10	546	604	1 150	26	5	31	572	609	1 181	20 354	18 463	38 817	0	149	149	38 966	20 926	19 221	40					

TRAFIC COMMERCIAL OCTOBRE 2010/2009/2008/2007

AEROPORTS	MOUVEMENTS							PASSAGERS							FRET (en tonnes)						
	2007	2008	2009	2010	Var% 07/08	Var% 08/09	Var% 09/10	2007	2008	2009	2010	Var% 07/08	Var% 08/09	Var% 09/10	2007	2008	2009	2010	Var% 07/08	Var% 08/09	Var% 09/10
MOHAMMED V	5 660	5 589	6 174	6 517	-1,25	10,47	5,56	494 548	539 009	561 450	628 717	8,99	4,16	11,98	4582,51	4127,93	4231,72	3939,01	-9,92	2,51	-6,92
AGADIR	1 142	1 088	1 065	1 227	-4,73	-2,11	15,21	127 860	127 570	121 574	150 842	-0,23	-4,70	24,07	37,32	47,45	39,38	46,42	27,14	-17,01	17,87
MARRAKECH	2 478	2 395	2 391	2 811	-3,35	-0,17	17,57	275 106	289 173	289 053	358 560	5,11	-0,04	24,05	151,19	57,11	65,37	166,15	-62,23	14,47	154,16
TANGER	423	430	635	598	1,65	47,67	-5,83	30 043	36 143	53 350	63 301	20,30	47,61	18,65	40,16	25,80	43,27	28,61	-35,75	67,68	-33,88
RABAT-SALE	255	364	273	309	42,75	-25,00	13,19	19 586	30 610	26 179	31 733	56,29	-14,48	21,22	23,35	119,64	91,44	42,79	412,43	-23,57	-53,21
FES-SAISS	342	330	442	525	-3,51	33,94	18,78	29 901	33 929	46 413	67 162	13,47	36,79	44,71	28,68	40,07	25,27	27,80	39,75	-36,94	10,01
OIJDA	263	275	346	325	4,56	25,82	-6,07	24 965	25 478	29 741	29 796	2,05	16,73	0,18	122,10	144,54	39,32	80,50	18,38	-72,79	104,71
LAAYOUNE	247	263	290	194	6,48	10,27	-33,10	7 511	8 104	9 143	7 940	7,90	12,82	-13,16	24,37	27,85	71,96	40,81	14,28	158,34	-43,29
OUARZAZATE	149	170	159	112	14,09	-6,47	-29,56	8 836	9 628	7 786	8 772	8,96	-19,13	12,66	2,23	3,12	0,61	1,40	39,96	-80,39	128,43
AL-HOCEIMA	38	0	16	20	-100,00		25,00	814	0	356	324	-100,00		-8,99	0,62	0,00	0,00	0,00	-100,00		
TETOUAN	2	0		0	-100,00			7	0		0	-100,00			0,00			0,00			
DAKHLA	86	72	62	76	-16,28	-13,89	22,58	3 566	3 255	3 941	5 182	-8,72	21,08	31,49	4,77	0,19	1,31	0,58	-96,10	603,23	-55,66
ERRACHIDIA	21	18	40	36	-14,29	122,22	-10,00	705	557	1 494	1 478	-20,99	168,22	-1,07							
TAN-TAN	28	28	18	26	0,00	-35,71	44,44	396	613	464	724	54,80	-24,31	56,03							
CASA-ANFA																					
TIT-MELLIL																					
BENIMELLAL																					
IFRANE																					
BENSLIMANE	6	4			-33,33	-100,00		12	10			-16,67	-100,00								
GUELMIM		44	48	44		9,09	-8,33		786	778	834		-1,02	7,20							
ESSAOUIRA	54	50	46	42	-7,41	-8,00	-8,70	1 838	1 954	2 371	2 805	6,31	21,34	18,30							
BOUARFA	0,00										0							0,00			
NADOR	143	136	264	358	-4,90	94,12	35,61	12 371	14 231	24 306	40 215	15,04	70,80	65,45	1,05	0,61	0,94	0,00	-42,27	55,54	-100,00
Total	11 337	11 256	12 269	13 220	-0,71	9,00	7,75	1 038 065	1 121 050	1 178 399	1 398 385	7,99	5,12	18,67	5 018,34	4 594,31	4 610,59	4 374,05	-8,45	0,35	-5,13

**TOP 5 DES ROUTES AERIENNES INTERNATIONALES,
COMPAGNIES AERIENNES ET AEROPORTS NATIONAUX
AU TITRE DU MOIS D'OCTOBRE 2010**

TOP 5 des Routes Aériennes Internationales (tous les aéroports en Octobre-2010)		
ROUTES AERIENNES	Nombre de passagers	Part sur l'ensemble du Trafic National
MOHAMMED V -PARIS	93 988	6,72
MARRAKECH -PARIS	75 171	5,38
AGADIR -PARIS	37 095	2,65
MARRAKECH -LONDRES	33 394	2,39
MARRAKECH -MADRID	29 039	2,08
TOTAL (transitaires compris)	1 398 385	100
TOP 5 des Aéroports Marocains Octobre-2010		
AEROPORTS NATIONAUX	Nombre de Passagers	Part sur l'ensemble du Trafic National
MOHAMMED V	628 717	44,96
MARRAKECH	358 560	25,64
AGADIR	150 842	10,79
FES-SAISS	67 162	4,80
TANGER	63 301	4,53
TOTAL (transitaires compris)	1 398 385	100

**TOP 5 DES ROUTES AERIENNES INTERNATIONALES DES PRINCIPAUX AEROPORTS
AU TITRE DU MOIS D'OCTOBRE 2010**

TOP 5 DES ROUTES AERIENNES INTERNATIONALES DE L'AEROPORT MOHAMMED V AU TITRE DU MOIS D'OCTOBRE 2010		
ROUTES AERIENNES	NOMBRE DE PASSAGERS	PART SUR L'ENSEMBLE DU TRAFIC DE L'AEROPORT
MOHAMMED V -PARIS	93 988	14,95
MOHAMMED V -MADRID	24 522	3,90
MOHAMMED V -MILAN	21 474	3,42
MOHAMMED V -ROME	17 322	2,76
MOHAMMED V -LYON	17 091	2,72
TOTAL	628 717	100

TOP 5 DES ROUTES AERIENNES INTERNATIONALES DE L'AEROPORT DE MARRAKECH AU TITRE DU MOIS D'OCTOBRE 2010		
ROUTES AERIENNES	NOMBRE DE PASSAGERS	PART SUR L'ENSEMBLE DU TRAFIC DE L'AEROPORT
MARRAKECH -PARIS	75 171	20,96
MARRAKECH -LONDRES	33 394	9,31
MARRAKECH -MADRID	29 039	8,10
MARRAKECH -MARSEILLE	18 704	5,22
MARRAKECH -NANTES	18 211	5,08
TOTAL	358 560	100

TOP 5 DES ROUTES AERIENNES INTERNATIONALES DE L'AEROPORT D'AGADIR AU TITRE DU MOIS D'OCTOBRE 2010		
ROUTES AERIENNES	NOMBRE DE PASSAGERS	PART SUR L'ENSEMBLE DU TRAFIC DE L'AEROPORT
AGADIR -PARIS	37 095	24,59
AGADIR -LONDRES	8 861	5,87
AGADIR -BRUXELLES	8 755	5,80
AGADIR -VARSOVIE	5 993	3,97
AGADIR -MARSEILLE	5 393	3,58
TOTAL	150 842	100