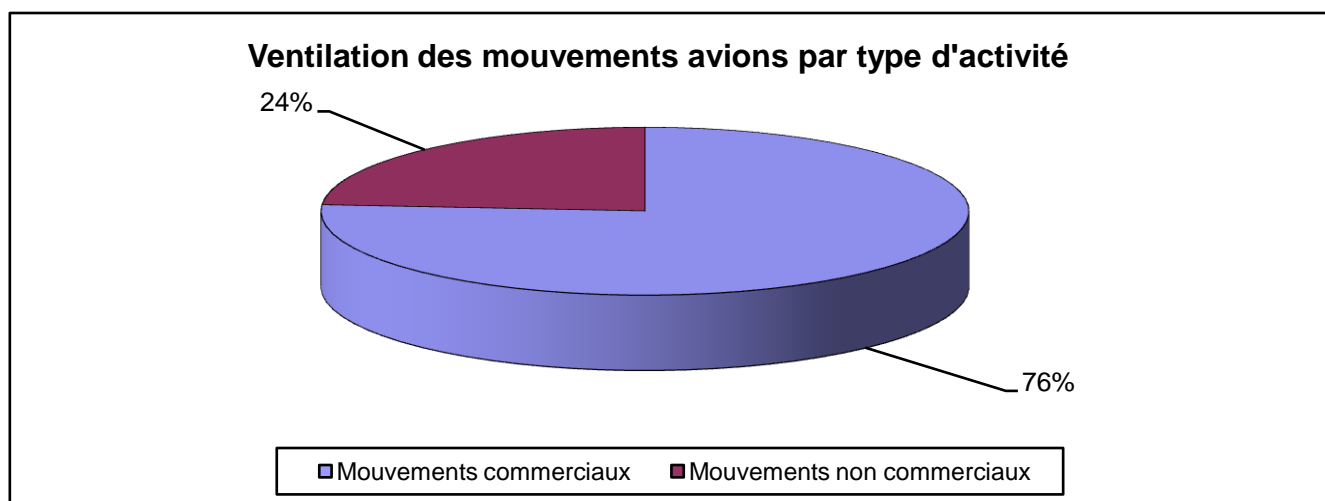


## MOUVEMENTS AVIONS

### Mouvements avions par type d'activité

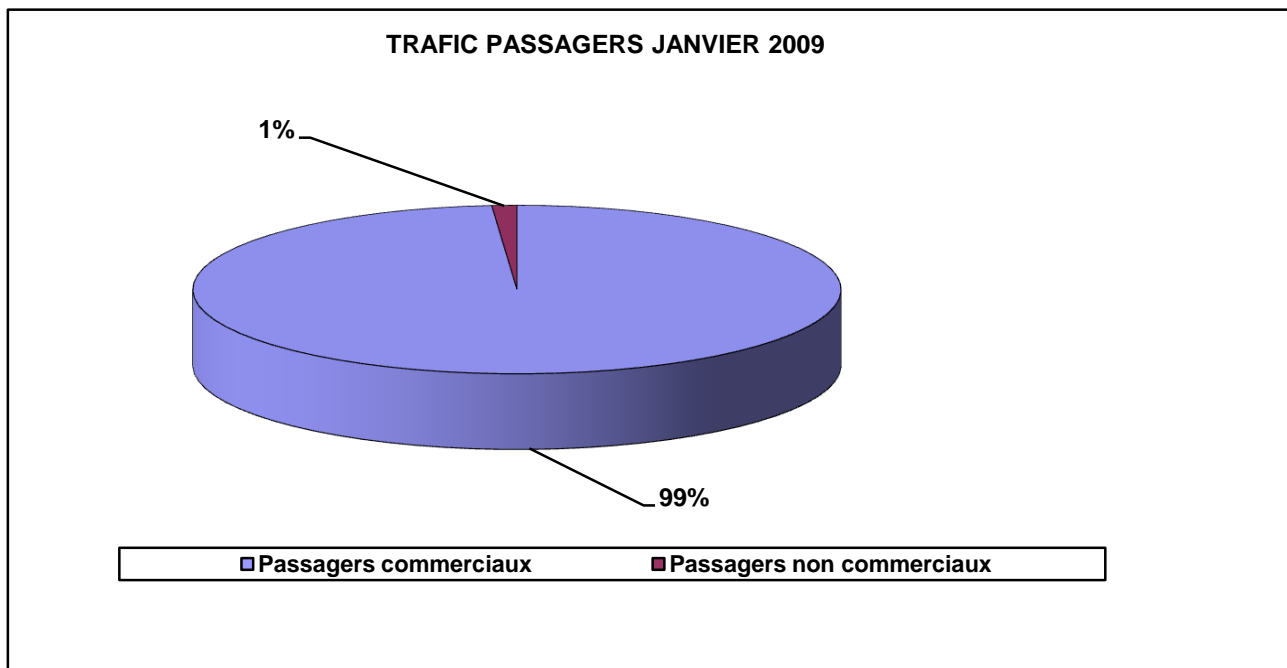
Nature du trafic	Janvier	Janvier	Var	Parts	
	2010	2009	(%)	janv-10	janv-09
Mouvements commerciaux	11 584	10 380	11,60	76,18	72,13
Mouvements non commerciaux	3 622	4 011	-9,70	23,82	27,87
<b>Total mouvements</b>	<b>15 206</b>	<b>14 391</b>	<b>5,66</b>	<b>100</b>	<b>100</b>



# ANALYSE GLOBALE DU TRAFIC AÉRIEN NATIONAL JANVIER 2010/2009

## II. TRAFIC PASSAGERS

Nature du trafic	Janvier	Janvier	Var (%)	Parts	
	2010	2009		janv-10	janv-09
Passagers commerciaux	1 043 362	925 859	12,69	98,76	98,39
Passagers non commerciaux	13 138	15 154	-13,30	1,24	1,61
<b>Total</b>	<b>1 056 500</b>	<b>941 013</b>	<b>12,27</b>	<b>100</b>	<b>100</b>

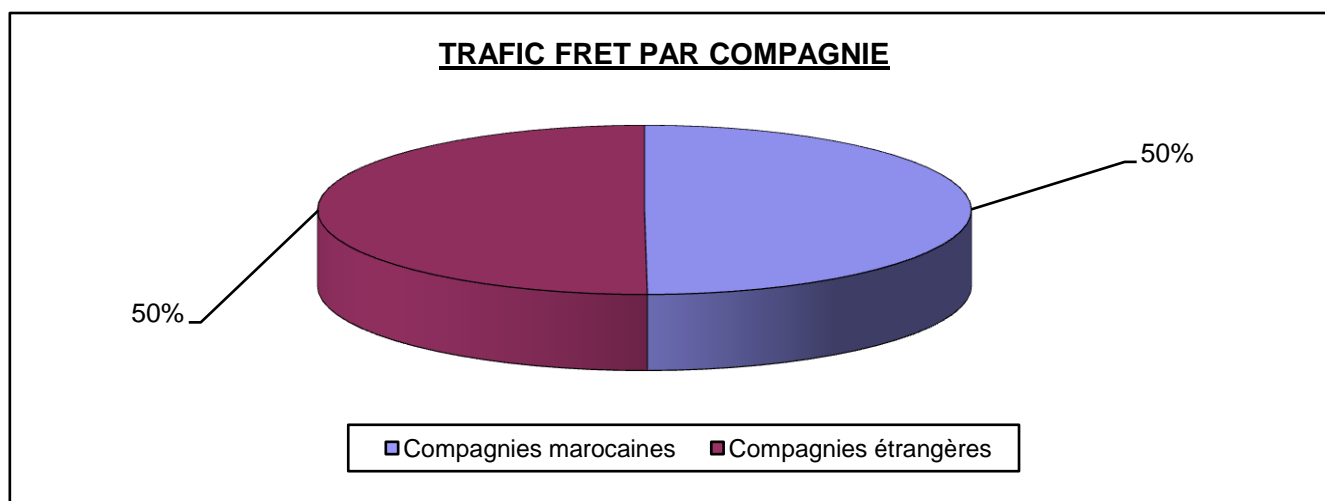


Ventilation des passagers commerciaux par nature

Nature du trafic	Janvier	Janvier	Var	Parts	
	2010	2009	(%)	janv-10	janv-09
<b>Trafic régulier</b>					
National	119 164	113 851	4,67	11,42	12,30
International	862 557	740 742	16,44	82,67	80,01
<b>Total Trafic régulier</b>	<b>981 721</b>	<b>854 593</b>	<b>14,88</b>	<b>94,09</b>	<b>92,30</b>
<b>Trafic non régulier</b>					
National	914	489	86,91	0,09	0,05
International	42 467	52 390	-18,94	4,07	5,66
<b>Total Trafic non régulier</b>	<b>43 381</b>	<b>52 879</b>	<b>-17,96</b>	<b>4,16</b>	<b>5,71</b>
<b>Passagers Locaux</b>	<b>1 025 102</b>	<b>907 472</b>	<b>12,96</b>	<b>98,25</b>	<b>98,01</b>
<b>Passagers en transit direct</b>	<b>18 260</b>	<b>18 387</b>	<b>-0,69</b>	<b>1,75</b>	<b>1,99</b>
<b>Total passagers commerciaux</b>	<b>1 043 362</b>	<b>925 859</b>	<b>12,69</b>	<b>100</b>	<b>100</b>

## Trafic fret par compagnie

Compagnies	Janvier	Janvier	Var	Parts	
	2010	2009	(%)	janv-10	janv-09
Compagnies marocaines	2 339,23	2 537,13	-7,80	49,86	51,62
Compagnies étrangères	2 352,43	2 378,26	-1,09	50,14	48,38
<b>Total</b>	<b>4 691,66</b>	<b>4 915,39</b>	<b>-4,55</b>	<b>100</b>	<b>100</b>



**TABLEAU DE BORD STATISTIQUE DU TRAFIC COMMERCIAL PAR AÉROPORT  
JANVIER 2010/2009**

AÉROPORTS	MOUVEMENTS					PASSAGERS					FRET (tonnes)				
	JANVIER	JANVIER	Var	PARTS (%)		JANVIER	JANVIER	Var	PARTS (%)		JANVIER	JANVIER	Var	PARTS (%)	
	2010	2009	( %)	janv-10	janv-09	2010	2009	( %)	janv-10	janv-09	2010	2009	( %)	janv-10	janv-09
MOHAMMED V	5 844	5 174	12,95	50,45	49,85	514 881	452 904	13,68	49,35	48,92	4 044,79	4 373,50	-7,52	86,21	88,98
AGADIR	1 007	974	3,39	8,69	9,38	107 095	105 509	1,50	10,26	11,40	43,05	75,66	-43,11	0,92	1,54
MARRAKECH	2 205	2 013	9,54	19,03	19,39	231 374	210 265	10,04	22,18	22,71	79,24	167,83	-52,78	1,69	3,41
TANGER	589	464	26,94	5,08	4,47	49 428	39 309	25,74	4,74	4,25	74,49	41,92	77,70	1,59	0,85
RABAT - SALE	291	300	-3,00	2,51	2,89	24 498	24 078	1,74	2,35	2,60	389,22	139,70	178,60	8,30	2,84
FÈS - SAISS	496	415	19,52	4,28	4,00	46 380	34 598	34,05	4,45	3,74	20,86	36,56	-42,94	0,44	0,74
OUJDA	347	245	41,63	3,00	2,36	25 872	22 998	12,50	2,48	2,48	5,31	7,53	-29,46	0,11	0,15
LAAYOUNE	220	280	-21,43	1,90	2,70	7 533	8 263	-8,83	0,72	0,89	31,74	60,90	-47,89	0,68	1,24
OUARZAZATE	124	150	-17,33	1,07	1,45	5 239	5 451	-3,89	0,50	0,59	0,78	1,19	-35,09	0,02	0,02
AL HOCEIMA	14			0,12		252			0,02	0,00			#DIV/0!	0,00	0,00
DAKHLA	62	60	3,33	0,54	0,58	3 832	2 815	36,13	0,37	0,30	0,95	0,27	252,61	0,02	0,01
ERRACHIDIA	20	24	-16,67	0,17	0,23	472	508	-7,09	0,05	0,05		10	-100,00		0,20
TAN TAN	18	26	-30,77	0,16	0,25	426	537	-20,67	0,04	0,06					
TIT-MELLIL				0,00	0,00				0,00	0,00					
BENSLIMANE				0,00	0,00				0,00	0,00					
ESSAOUIRA	22	48	-54,17	0,19	0,46	1 054	1 097	-3,92	0,10	0,12					
GUELMIM	30	46	-34,78	0,26	0,44	596	799	-25,41	0,06	0,09					
BOUARFA				0,00	0,00				0,00	0,00					
NADOR	295	161	83,23	2,55	1,55	24 430	16 728	46,04	2,34	1,81	1,24	0,33	280,00	0,03	0,01
<b>TOTAL</b>	<b>11 584</b>	<b>10 380</b>	<b>11,60</b>	<b>100</b>	<b>100</b>	<b>1 043 362</b>	<b>925 859</b>	<b>12,69</b>	<b>100</b>	<b>100</b>	<b>4691,66</b>	<b>4 915,39</b>	<b>-4,55</b>	<b>100</b>	<b>100</b>

Trafic Global  
au titre du mois de Janvier 2010-2009

AEROPORTS	MOUVEMENTS					PASSAGERS					FRET (tonnes)				
	JANVIER 2010	JANVIER 2009	Variation ( % )	PARTS (%)		JANVIER 2010	JANVIER 2009	Variation ( % )	PARTS (%)		JANVIER 2010	JANVIER 2009	Variation ( % )	PARTS (%)	
				janv-10	janv-09				janv-10	janv-09				janv-10	janv-09
MED V	6 071	5 412	12,18	39,93	37,61	514 999	452 986	13,69	48,75	48,14	4044,79	4373,50	-7,52	85,78	88,72
AGADIR	1 205	1 291	-6,66	7,92	8,97	107 645	106 503	1,07	10,19	11,32	43,05	75,66	-43,11	0,91	1,53
MARRAKECH	2 619	2 277	15,02	17,22	15,82	233 551	211 652	10,35	22,11	22,49	80,02	173,75	-53,94	1,70	3,52
TANGER	768	673	14,12	5,05	4,68	50 098	40 186	24,67	4,74	4,27	83,42	41,92	98,99	1,77	0,85
RABAT-SALE	456	490	-6,94	3,00	3,40	24 920	24 739	0,73	2,36	2,63	389,22	139,70	178,60	8,25	2,83
FES-SAISS	560	642	-12,77	3,68	4,46	46 499	34 668	34,13	4,40	3,68	20,86	36,56	-42,94	0,44	0,74
OUJDA	377	289	30,45	2,48	2,01	25 925	23 138	12,05	2,45	2,46	5,31	13,33	-60,15	0,11	0,27
LAAYOUNE	346	396	-12,63	2,28	2,75	8 147	9 200	-11,45	0,77	0,98	45,74	63,40	-27,86	0,97	1,29
OUARZAZATE	185	214	-13,55	1,22	1,49	5 581	5 677	-1,69	0,53	0,60	0,78	1,19	-35,09	0,02	0,02
AL-HOCEIMA	72	19	278,95	0,47	0,13	450	65	592,31	0,04	0,01					
TETOUAN	30	11	172,73	0,20	0,08	122	50	144,00	0,01	0,01					
DAKHLA	100	118	-15,25	0,66	0,82	3 942	3 279	20,22	0,37	0,35	0,95				
ERRACHIDIA	61	52	17,31	0,40	0,36	707	623	13,48	0,07	0,07		10	-100,00		0,20
TAN-TAN	58	76	-23,68	0,38	0,53	698	857	-18,55	0,07	0,09					
TIT-MELLIL	453	377	20,16	2,98	2,62	977	840	16,31	0,09	0,09					
BENI MELLAL	988	1 086	-9,02	6,50	7,55	5 029	5 903	-14,81	0,48	0,63					
IFRANE	4	43	-90,70	0,03	0,30	16	117	-86,32		0,01					
BENSLIMANE	460	558	-17,56	3,03	3,88	965	1 271	-24,08	0,09	0,14					
GUELMIM	30	62	-51,61	0,20	0,43	596	984	-39,43	0,06	0,10					
ESSAOUIRA	48	77	-37,66	0,32	0,54	1 160	1 207	-3,89	0,11	0,13					
BOUARFA	8	6	33,33	0,05	0,04	15									
NADOR	307	222	38,29	2,02	1,54	24 458	17 068	43,30	2,32	1,81	1,24	0,33	280,00	0,03	0,01
<b>TOTAL</b>	<b>15 206</b>	<b>14 391</b>	<b>5,66</b>	<b>100</b>	<b>100</b>	<b>1 056 500</b>	<b>941 013</b>	<b>12,27</b>	<b>100</b>	<b>100</b>	<b>4715,36</b>	<b>4929,34</b>	<b>-4,34</b>	<b>100</b>	<b>100</b>

**VENTILATION DU TRAFIC PAR TYPE D'ACTIVITES  
JANVIER 2010/2009**

AEROPORTS	MOUVEMENTS									PASSAGERS								
	TRAFIC COMMERCIAL			TRAFIC NON COMMERCIAL			TRAFIC GENERAL			TRAFIC COMMERCIAL			TRAFIC NON COMMERCIAL			TRAFIC GENERAL		
	JANVIER	JANVIER	Var	JANVIER	JANVIER	Var	JANVIER	JANVIER	Var	JANVIER	JANVIER	Var	JANVIER	JANVIER	Var	JANVIER	JANVIER	Var
	2010	2009	(%)	2010	2009	(%)	2010	2009	(%)	2010	2009	(%)	2010	2009	(%)	2010	2009	(%)
MOHAMMED V	5 844	5 174	12,95	227	238	-4,62	6 071	5 412	12,18	514 881	452 904	13,68	118	82	43,90	514 999	452 986	13,69
AGADIR	1 007	974	3,39	198	317	-37,54	1 205	1 291	-6,66	107 095	105 509	1,50	550	994	-44,67	107 645	106 503	1,07
MARRAKECH	2 205	2 013	9,54	414	264	56,82	2 619	2 277	15,02	231 374	210 265	10,04	2 177	1 387	56,96	233 551	211 652	10,35
TANGER	589	464	26,94	179	209	-14,35	768	673	14,12	49 428	39 309	25,74	670	877	-23,60	50 098	40 186	24,67
RABAT-SALE	291	300	-3,00	165	190	-13,16	456	490	-6,94	24 498	24 078	1,74	422	661	-36,16	24 920	24 739	0,73
FES-SAISS	496	415	19,52	64	227	-71,81	560	642	-12,77	46 380	34 598	34,05	119	70	70,00	46 499	34 668	34,13
OUJDA	347	245	41,63	30	44	-31,82	377	289	30,45	25 872	22 998	12,50	53	140	-62,14	25 925	23 138	12,05
LAAYOUNE	220	280	-21,43	126	116	8,62	346	396	-12,63	7 533	8 263	-8,83	614	937	-34,47	8 147	9 200	-11,45
OUARZAZATE	124	150	-17,33	61	64	-4,69	185	214	-13,55	5 239	5 451	-3,89	342	226	51,33	5 581	5 677	-1,69
AL-HOCEIMA	14			58	19	205,26	72	19	278,95	252			198	65	204,62	450	65	592,31
TÉTOUAN				30	11	172,73	30	11	172,73	0			122	50	144,00	122	50	144,00
DAKHLA	62	60	3,33	38	58	-34,48	100	118	-15,25	3 832	2 815	36,13	110	464	-76,29	3 942	3 279	20,22
ERRACHIDIA	20	24	-16,67	41	28	46,43	61	52	17,31	472	508	-7,09	235	115	104,35	707	623	13,48
TAN-TAN	18	26	-30,77	40	50	-20,00	58	76	-23,68	426	537	-20,67	272	320	-15,00	698	857	-18,55
TIT-MELLIL				453	377	20,16	453	377	20,16	0			977	840	16,31	977	840	16,31
BENI MELLAL				988	1 086	-9,02	988	1 086	-9,02	0			5 029	5 903	-14,81	5 029	5 903	-14,81
BENSLIMANE				4	558	-99,28	4	558	-99,28	0			16	1 271	-98,74	16	1 271	-98,74
ESSAOUIRA		48	-100,00	460	29	1 486,21	460	77	497,40	0	1 097	-100,00	965	110	777,27	965	1 207	-20,05
IFRANE	30			0	43	-100,00	30	43	-30,23	596			0	117	-100	596	117	409,40
GUELMIM	22	46	-52,17	26	16	62,50	48	62	-22,58	1 054	799	31,91	106	185	-42,70	1 160	984	17,89
BOUARFA				8	6	33,33	8	6	33,33	0			15			15	0	
NADOR	295	161	83,23	12	61	-80,33	307	222	38,29	24 430	16 728	46,04	28	340	-91,76	24 458	17 068	43,30
<b>TOTAL</b>	<b>11 584</b>	<b>10 380</b>	<b>11,60</b>	<b>3 622</b>	<b>4 011</b>	<b>-9,70</b>	<b>15 206</b>	<b>14 391</b>	<b>5,66</b>	<b>1 043 362</b>	<b>925 859</b>	<b>12,69</b>	<b>13 138</b>	<b>15 154</b>	<b>-13,30</b>	<b>1 056 500</b>	<b>941 013</b>	<b>12,27</b>

Répartition du trafic commercial local passagers par aéroport  
ventilé selon le trafic national et international  
au titre du mois de Janvier 2010/2009

AEROPORTS	janv-10			janv-09			Part (%) Janv 2010		Part (%) en Janv 2009		VAR %	
	National	International	TOTAL	National	International	TOTAL	National	International	National	International	National	International
MOHAMMED V	60 373	452 329	512 702	54 813	396 036	450 849	50,28	49,98	47,94	49,93	10,14	14,21
AGADIR	21 000	78 171	99 171	22 897	76 572	99 469	17,49	8,64	20,03	9,65	-8,28	2,09
MARRAKECH	14 080	212 455	226 535	12 673	191 766	204 439	11,73	23,48	11,08	24,18	11,10	10,79
TANGER	3 146	45 847	48 993	3 227	35 796	39 023	2,62	5,07	2,82	4,51	-2,51	28,08
RABAT - SALE	270	24 228	24 498	1 236	22 842	24 078	0,22	2,68	1,08	2,88	-78,16	6,07
FES - SAISS	2 186	42 788	44 974	3 163	29 492	32 655	1,82	4,73	2,77	3,72	-30,89	45,08
OIJDA	6 629	18 703	25 332	4 438	18 560	22 998	5,52	2,07	3,88	2,34	49,37	0,77
LAAYOUNE	4 709	2 824	7 533	4 558	2 811	7 369	3,92	0,31	3,99	0,35	3,31	0,46
OUARZAZATE	2 939	1 651	4 590	3 018	1 706	4 724	2,45	0,18	2,64	0,22	-2,62	-3,22
AL HOCEIMA	219		219			0	0,18					
TETOUAN			0			0						
DAKHLA	3 646	186	3 832	2 815		2 815	3,04	0,02	2,46		29,52	
ERRACHIDIA	293	179	472	347	161	508	0,24	0,02	0,30	0,02	-15,56	11,18
TAN - TAN	316		316	390		390	0,26		0,34		-18,97	
GUELMIM	217	234	451	301	272	573	0,18	0,03	0,26	0,03	-27,91	-13,97
BENSLIMANE			0			0						
ESSAOUIRA	55	999	1 054	218	879	1 097	0,05	0,11	0,19	0,11	-74,77	13,65
NADOR		24 430	24 430	246	16 239	16 485		2,70	0,22	2,05	-100	50,44
<b>TOTAL</b>	<b>120 078</b>	<b>905 024</b>	<b>1 025 102</b>	<b>114 340</b>	<b>793 132</b>	<b>907 472</b>	<b>100</b>	<b>100</b>	<b>100</b>	<b>100</b>	<b>5,02</b>	<b>14,11</b>

**TRAFIC PASSAGERS LOCAUX REGULIER ET NON REGULIER  
AU TITRE DU MOIS DE JANVIER 2010-2009**

AEROPORTS	janv-10			janv-09			Parts (%) Janv- 2010		Parts (%) Janv-2009		VAR (%)	
	Régulier	N. régulier	TOTAL	Régulier	N. régulier	TOTAL	Régulier	N. régulier	Régulier	N. régulier	Régulier	N. régulier
MED V	511 411	1 291	512 702	448 932	1 917	450 849	52,09	2,98	52,53	3,63	13,92	-32,66
AGADIR	74 249	24 922	99 171	69 824	29 645	99 469	7,56	57,45	8,17	56,06	6,34	-15,93
MARRAKECH	210 094	16 441	226 535	185 222	19 217	204 439	21,40	37,90	21,67	36,34	13,43	-14,45
TANGER	48 955	38	48 993	39 018	5	39 023	4,99	0,09	4,57	0,01	25,47	660,00
RABAT-SALE	24 188	310	24 498	23 270	808	24 078	2,46	0,71	2,72	1,53	3,94	-61,63
FES-SAISS	44 966	8	44 974	32 403	252	32 655	4,58	0,02	3,79	0,48	38,77	-96,83
OUJDA	25 164	168	25 332	22 980	18	22 998	2,56	0,39	2,69	0,03	9,50	833,33
LAAYOUNE	7 533	0	7 533	7 087	282	7 369	0,77		0,83	0,53	6,29	-100,00
OUARZAZATE	4 566	24	4 590	4 607	117	4 724	0,47	0,06	0,54	0,22	-0,89	-79,49
AL HOCEIMA	219		219				0,02					
DAKHLA	3 832		3 832	2 815		2 815	0,39		0,33		36,13	
ERRACHIDIA	293	179	472	332	176	508	0,03	0,41	0,04	0,33	-11,75	1,70
TAN-TAN	316		316	390		390	0,03		0,05		-18,97	
GUELMIM	451		451	573		573	0,05		0,07		-21,29	
BENSLIMANE			0			0						
ESSAOUIRA	1 054		1 054	1 097		1 097	0,11		0,13		-3,92	
NADOR	24 430		24 430	16 043	442	16 485	2,49		1,88	0,84	52,28	-100,00
<b>Total</b>	<b>981 721</b>	<b>43 381</b>	<b>1 025 102</b>	<b>854 593</b>	<b>52 879</b>	<b>907 472</b>	<b>100</b>	<b>100</b>	<b>100</b>	<b>100</b>	<b>14,88</b>	<b>-17,96</b>

**TABLEAU DE BORD STATISTIQUE DU TRAFIC CHARTER**  
**JANVIER 2010/2009**

AEROPORTS	MOUVEMENTS					PASSAGERS					FRET				
	JANVIER	JANVIER	Var	PARTS		JANVIER	JANVIER	Var	PARTS		JANVIER	JANVIER	Var	PARTS	
	2010	2009	( % )	janv-10	janv-09	2010	2009	( % )	janv-10	janv-09	2010	2009	( % )	janv-10	janv-09
MED V	1	3	-66,67	0,30	0,83	112	521	-78,50	0,26	1,04					
AGADIR	196	215	-8,84	58,86	59,72	25 710	30 096	-14,57	59,21	60,30					
MARRAKECH	130	128	1,56	39,04	35,56	17 391	18 474	-5,86	40,05	37,01					
TANGER	0					0									
RABAT-SALE	0					0									
FES-SAISS	0	2	-100,00		0,56	0	252	-100		0,50					
OUJDA	2			0,60		8			0,02						
LAAYOUNE	0	6	-100,00		1,67	0	282	-100		0,57					
OUARZAZATE	2	2	0,00	0,60	0,56	24	117	-79,49	0,06	0,23					
DAKHLA					0,00							2,16			
ERRACHIDIA	2	4	-50,00	0,60	1,11	179	169	5,92	0,41	0,34					
BENSLIMANE															
ESSAOUIRA															
BOUARFA															
NADOR															
<b>Total</b>	<b>333</b>	<b>360</b>	<b>-7,50</b>	<b>100</b>	<b>100</b>	<b>43 424</b>	<b>49 911</b>	<b>-13,00</b>	<b>100</b>	<b>100</b>	<b>0,00</b>	<b>2,16</b>	<b>-100</b>		

VENTILATION GEOGRAPHIQUE DU TRAFIC PASSAGERS LOCAUX PAR SECTEUR  
JANVIER 2010/2009

AEROPORTS	CODE OACI	MOIS	INTERIEUR			AUTRES PAYS DU MAGHREB			AUTRES PAYS D'AFRIQUE			FRANCE			EUROPE (dont la France)			AMERIQUE DU NORD			AMERIQUE DU SUD			MOYEN ET EXTREME ORIEN			PASSAGERS LOCAUX				
			DEPART	ARRIVEE	TOTAL	DEPART	ARRIVEE	TOTAL	DEPART	ARRIVEE	TOTAL	DEPART	ARRIVEE	TOTAL	DEPART	ARRIVEE	TOTAL	DEPART	ARRIVEE	TOTAL	DEPART	ARRIVEE	TOTAL	DEPART	ARRIVEE	TOTAL	DEPART	ARRIVEE	TOTAL		
MOHAMMED V	CMN	janv-09	24 214	30 599	54 813	15 948	12 524	28 472	23 776	26 675	50 451	67 001	56 632	123 633	147 144	113 607	260 751	10 466	6 584	17 050			0	19 188	20 124	39 312	240 736	210 113	450 849		
		janv-10	26 785	33 588	60 373	17 101	14 031	31 132	25 024	29 460	54 484	77 586	62 700	140 286	173 158	132 985	306 143	11 857	6 600	18 457			0	21 945	20 168	42 113	275 870	236 832	512 702		
		VAR (%)	10,62	9,77	10,14	7,23	12,03	9,34	5,25	10,44	7,99	15,80	10,71	13,47	17,68	17,06	17,41	13,29	0,24	8,25				14,37	0,22	7,13	14,59	12,72	13,72		
AGADIR	AGA	janv-09	12 431	10 466	22 897	0	4	4	74	117	191	19 724	17 200	36 924	40 303	36 074	76 377			0			0			0	52 808	46 661	99 469		
		janv-10	11 636	9 364	21 000			0	197	211	408	19 868	16 317	36 185	41 501	36 247	77 748			0			0	0	15	15	53 334	45 837	99 171		
		VAR (%)	-6,40	-10,53	-8,28		-100,00	-100,00	166,22	80,34	113,61	0,73	-5,13	-2,00	2,97	0,48	1,80										1,00	-1,77	-0,30		
MARRAKECH	RAK	janv-09	7 796	4 877	12 673	240	0	240	440	314	754	52 509	42 386	94 895	106 585	83 008	189 593			0			0	0	1 179	1 179	115 061	89 378	204 439		
		janv-10	8 005	6 075	14 080	0	88	88	365	317	682	53 497	43 126	96 623	117 740	93 936	211 676			0			0	9	0	9	126 119	100 416	226 535		
		VAR (%)	2,68	24,56	11,10	-100,00		-63,33	-17,05	0,96	-9,55	1,88	1,75	1,82	10,47	13,16	11,65										-100,00	-99,24	9,61	12,35	10,81
TANGER	TNG	janv-09	1 604	1 623	3 227			0			0	5 366	3 792	9 158	20 178	15 618	35 796			0			0			0	21 782	17 241	39 023		
		janv-10	1 622	1 524	3 146			0			0	4 533	3 566	8 099	25 990	19 857	45 847			0			0			0	27 612	21 381	48 993		
		VAR (%)	1,12	-6,10	-2,51								-15,52	-5,96	-11,56	28,80	27,14	28,08										26,77	24,01	25,55	
RABAT - SALE	RAB	janv-09	526	710	1 236	771	399	1 170	21	0	21	11 454	9 410	20 864	11 490	9 410	20 900	23	0	23			0	16	712	728	12 847	11 231	24 078		
		janv-10	136	134	270	788	506	1 294			0	12 323	10 611	22 934	12 323	10 611	22 934			0			0			0	13 247	11 251	24 498		
		VAR (%)	-74,14	-81,13	-78,16	2,20	26,82	10,60	-100,00			-100,00	7,59	12,76	9,92	7,25	12,76	9,73	-100,00		-100,00							-100,00	-100,00	-100,00	3,11
FES - SAISS	FEZ	janv-09	1 809	1 354	3 163	126	126	252			0	8 935	6 955	15 890	15 782	13 458	29 240			0			0			0	17 717	14 938	32 655		
		janv-10	1 192	994	2 186			0			0	10 287	8 253	18 540	24 105	18 675	42 780	0	8	8			0			0	25 297	19 677	44 974		
		VAR (%)	-34,11	-26,59	-30,89	-100,00	-100,00	-100,00					15,13	18,66	16,68	52,74	38,77	46,31										42,78	31,72	37,72	
OUJDA	OUD	janv-09	2 383	2 055	4 438			0			0	8 734	5 835	14 569	11 046	7 514	18 560			0			0			0	13 429	9 569	22 998		
		janv-10	3 645	2 984	6 629	35	17	52			0	8 979	5 861	14 840	11 112	7 539	18 651			0			0			0	14 792	10 540	25 332		
		VAR (%)	52,96	45,21	49,37								2,81	0,45	1,86	0,60	0,33	0,49										10,15	10,15	10,15	
LAAYOUNE	EUN	janv-09	2 327	2 231	4 558			0	1 487	1 324	2 811			0		0				0			0			0	3 814	3 555	7 369		
		janv-10	2 336	2 373	4 709			0	1 533	1 291	2 824			0		0				0			0			0	3 869	3 664	7 533		
		VAR (%)	0,39	6,36	3,31				3,09	-2,49	0,46																	1,44	3,07	2,23	
OUARZAZATE	OZZ	janv-09	1 762	1 256	3 018			0			0	1 040	549	1 589	1 157	549	1 706			0			0			0	2 919	1 805	4 724		
		janv-10	1 777	1 162	2 939			0			0	1 056	595	1 651	1 056	595	1 651			0			0			0	2 833	1 757	4 590		
		VAR (%)	0,85	-7,48	-2,62								1,54	8,38	3,90	-8,73	8,38	-3,22										-2,95	-2,66	-2,84	
AL HOCEIMA	AHU	janv-09			0			0			0			0		0				0			0			0	0	0	0		
		janv-10	96	123	219			0			0			0		0	0			0			0			0	96	123	219		
		VAR (%)																													
TETOUAN	TTN	janv-09			0			0			0			0		0				0			0			0	0	0	0		
		janv-10			0			0			0			0		0	0			0			0			0	0	0	0		
		VAR (%)																													
DAKHLA	VIL	janv-09	1 439	1 376	2 815			0			0			0		0				0			0			0	1 439	1 376	2 815		
		janv-10	1 940	1 706	3 646			0	99	87	186			0		0				0			0			0	2 039	1 793	3 832		
		VAR (%)	34,82	23,98	29,52																							41,70	30,31	36,13	
ERRACHIDIA	ERH	janv-09	160	187	347	0	7	7			0			0	154	0	154			0			0			0	314	194	508		
		janv-10	151	142	293			0			0			0	179	0	179			0			0			0	330	142	472		
		VAR (%)	-5,63	-24,06	-15,56			-100,00	-100,00							16,23		16,23										5,10	-26,80	-7,09	
TAN - TAN	TTA	janv-09	216	174	390			0			0			0		0				0			0			0	216	174	390		
		janv-10	164	152	316			0			0			0		0				0			0			0	164	152	316		
		VAR (%)	-24,07	-12,64	-18,97																							-24,07	-12,64	-18,97	
BENSLIMANE	TTA	janv-09			0			0			0			0		0				0			0			0	0	0	0		
		janv-10			0			0			0			0		0				0			0			0	0	0	0		
		VAR (%)																													
ESSAOUIRA	ESU	janv-09	126	92	218			0			0	552	327	879	552	327	879			0			0			0	678	419	1 097		
		janv-10	17	38	55			0			0	614	385	999	614	385	999			0			0			0	631	423	1 054		
		VAR (%)	-86,51	-58,70	-74,77								11,23	17,74	13,65	11,23	17,74	13,65										-6,93	0,95	-3,92	
GUELIMM		janv-09	165	136	301			154	118	272																319	254	573			
		janv-10	102	115	217			135	99	234																237	214	451			
		VAR (%)	-38,18	-15,44	-27,91			-12,34	-16,10	-13,97																		-25,71	-15,75	-21,29	
NADOR	NDR	janv-09	36	210	246			0																							

**VENTILATION DES PASSAGERS COMMERCIAUX**

JANVIER 2010/2009

AEROPORTS	CODE OACI	MOIS	NATIONAL									INTERNATIONAL						PASSAGERS LOCAUX			PASSAGERS AU DEPART	PASSAGERS COMMERCIAUX			
			REGULIER			NON REGULIER			TOTAL NATIONAL			REGULIER			NON REGULIER			TOTAL INTERN.	DEPART	ARRIVEE	TOTAL	DEPART	ARRIVEE	TOTAL	
			DEPART	ARRIVEE	TOTAL	DEPART	ARRIVEE	TOTAL	DEPART	ARRIVEE	TOTAL	DEPART	ARRIVEE	TOTAL	DEPART	ARRIVEE	TOTAL	DEPART	ARRIVEE	TOTAL	DEPART	ARRIVEE	TOTAL		
MOHAMMED V	CMN	janv-09	24 214	30 586	54 800	0	13	13	24 214	30 599	54 813	215 859	178 273	394 132	663	1 241	1 904	396 036	240 736	210 113	450 849	2 055	242 791	210 113	452 904
		janv-10	26 771	33 456	60 227	14	132	146	26 785	33 588	60 373	248 147	203 037	451 184	938	207	1 145	452 329	275 870	236 832	512 702	2 179	278 049	236 832	514 881
		VAR (%)	10,56	9,38	9,90			915,38	1023,08	10,62	9,77	10,14	14,96	13,89	14,48	41,48	-83,32	-39,86	14,21	14,59	12,72	13,72	6,03	14,52	12,72
AGADIR	AGA	janv-09	12 252	10 362	22 614	179	104	283	12 431	10 466	22 897	25 126	22 084	47 210	15 251	14 111	29 362	76 572	52 808	46 661	99 469	6 040	58 848	46 661	105 509
		janv-10	11 598	9 287	20 885	38	77	115	11 636	9 364	21 000	28 697	24 667	53 364	13 001	11 806	24 807	78 171	53 334	45 837	99 171	7 924	61 258	45 837	107 095
		VAR (%)	-5,34	-10,37	-7,65	-78,77	-25,96	-59,36	-6,40	-10,53	-8,28	14,21	11,70	13,04	-14,75	-16,33	-15,51	2,09	1,00	-1,77	-0,30	31,19	4,10	-1,77	1,50
MARRAKECH	RAK	janv-09	7 730	4 829	12 559	66	48	114	7 796	4 877	12 673	97 039	75 624	172 663	10 226	8 877	19 103	191 766	115 061	89 378	204 439	5 826	120 887	89 378	210 265
		janv-10	7 865	6 005	13 870	140	70	210	8 005	6 075	14 080	109 122	87 102	196 224	8 992	7 239	16 231	212 455	126 119	100 416	226 535	4 839	130 958	100 416	231 374
		VAR (%)	1,75	24,35	10,44	112,12	45,83	84,21	2,68	24,56	11,10	12,45	15,18	13,65	-12,07	-18,45	-15,03	10,79	9,61	12,35	10,81	-16,94	8,33	12,35	10,04
TANGER	TNG	janv-09	1 601	1 621	3 222	3	2	5	1 604	1 623	3 227	20 178	15 618	35 796				35 796	21 782	17 241	39 023	286	22 068	17 241	39 309
		janv-10	1 619	1 523	3 142	3	1	4	1 622	1 524	3 146	25 972	19 841	45 813	18	16	34	45 847	27 612	21 381	48 993	435	28 047	21 381	49 428
		VAR (%)	1,12	-6,05	-2,48	0,00	-50,00	-20,00	1,12	-6,10	-2,51	28,71	27,04	27,98				28,08	26,77	24,01	25,55	52,10	27,09	24,01	25,74
RABAT - SALE	RAB	janv-09	526	710	1 236			0	526	710	1 236	12 225	9 809	22 034	96	712	808	22 842	12 847	11 231	24 078		12 847	11 231	24 078
		janv-10			0	136	134	270	136	134	270	13 072	11 116	24 188	39	1	40	24 228	13 247	11 251	24 498		13 247	11 251	24 498
		VAR (%)	-100,00	-100,00	-100,00				-74,14	-81,13	-78,16	6,93	13,32	9,78	-59,38	-99,86	-95,05	6,07	3,11	0,18	1,74		3,11	0,18	1,74
FES - SAISS	FEZ	janv-09	1 809	1 354	3 163			0	1 809	1 354	3 163	15 782	13 458	29 240	126	126	252	29 492	17 717	14 938	32 655	1 943	19 660	14 938	34 598
		janv-10	1 192	994	2 186			0	1 192	994	2 186	24 105	18 675	42 780	8	8	8	42 788	25 297	19 677	44 974	1 406	26 703	19 677	46 380
		VAR (%)	-34,11	-26,59	-30,89				-34,11	-26,59	-30,89	52,74	38,77	46,31	-100,00	-93,65	-96,83	45,08	42,78	31,72	37,72	-27,64	35,82	31,72	34,05
OUJDA	OUD	janv-09	2 376	2 044	4 420	7	11	18	2 383	2 055	4 438	11 046	7 514	18 560			0	18 560	13 429	9 569	22 998		13 429	9 569	22 998
		janv-10	3 599	2 862	6 461	46	122	168	3 645	2 984	6 629	11 147	7 556	18 703			0	18 703	14 792	10 540	25 332	540	15 332	10 540	25 872
		VAR (%)	51,47	40,02	46,18	557,14	1009,09	833,33	52,96	45,21	49,37	0,91	0,56	0,77				0,77	10,15	10,15	10,15		14,17	10,15	12,50
LAAYOUNE	EUN	janv-09	2 327	2 231	4 558			0	2 327	2 231	4 558	1 357	1 172	2 529	130	152	282	2 811	3 814	3 555	7 369	894	4 708	3 555	8 263
		janv-10	2 336	2 373	4 709			0	2 336	2 373	4 709	1 533	1 291	2 824			0	2 824	3 869	3 664	7 533		3 869	3 664	7 533
		VAR (%)	0,39	6,36	3,31				0,39	6,36	3,31	12,97	10,15	11,66	-100,00	-100,00	-100,00	0,46	1,44	3,07	2,23	-100,00	-17,82	3,07	-8,83
OUARZAZATE	OZZ	janv-09	1 762	1 256	3 018			0	1 762	1 256	3 018	1 040	549	1 589	117	0	117	1 706	2 919	1 805	4 724	727	3 646	1 805	5 451
		janv-10	1 776	1 162	2 938	1		1	1 777	1 162	2 939	1 056	572	1 628	0	23	23	1 651	2 833	1 757	4 590	649	3 482	1 757	5 239
		VAR (%)	0,79	-7,48	-2,65				0,85	-7,48	-2,62	1,54	4,19	2,45	-100,00			-80,34	-3,22	-2,95	-2,66	-2,84	-10,73	-4,50	-2,66
AL HOCEIMA	AHU	janv-09			0			0	0	0	0			0			0	0	0	0	0		0	0	0
		janv-10	96	123	219			0	96	123	219			0			0	0	96	123	219	33	129	123	252
		VAR (%)																							
TETOUAN	TTN	janv-09			0			0	0	0	0			0			0	0	0	0	0		0	0	0
		janv-10			0			0	0	0	0			0			0	0	0	0	0		0	0	0
		VAR (%)																							
DAKHLA	VIL	janv-09	1 439	1 376	2 815			0	1 439	1 376	2 815			0			0	0	1 439	1 376	2 815		1 439	1 376	2 815
		janv-10	1 940	1 706	3 646			0	1 940	1 706	3 646	99	87	186			0	186	2 039	1 793	3 832		2 039	1 793	3 832
		VAR (%)	34,82	23,98	29,52				34,82	23,98	29,52								41,70	30,31	36,13		41,70	30,31	36,13
ERRACHIDIA	ERH	janv-09	160	172	332	0	15	15	160	187	347			0	154	7	161	161	314	194	508		314	194	508
		janv-10	151	142	293			0	151	142	293			0	179	0	179	179	330	142	472		330	142	472
		VAR (%)	-5,63	-17,44	-11,75			-100,00	-100,00	-5,63	-24,06	-15,56			16,23	-100,00	11,18	11,18	5,10	-26,80	-7,09		5,10	-26,80	-7,09
TAN - TAN	TTA	janv-09	216	174	390			0	216	174	390			0	0	0	0	0	216	174	390	147	363	174	537
		janv-10	164	152	316			0	164	152	316			0	0	0	0	0	164	152	316	110	274	152	426
		VAR (%)	-24,07	-12,64	-18,97				-24,07	-12,64	-18,97								-24,07	-12,64	-18,97	-25,17	-24,52	-12,64	-20,67
BENSLIMANE	TTA	janv-09			0			0	0	0	0			0			0	0	0	0	0		0	0	0
		janv-10			0			0	0	0	0			0			0	0	0	0	0		0	0	0
		VAR (%)																							
GUELMMIM		janv-09	165	136	301			0	165	136	301	154	118	272			0	272	319	254	573	226	545	254	799
		janv-10	102	115	217			0	102	115	217	135	99	234			0	234	237	214	451	145	382	214	596
		VAR (%)	-38,18	-15,44	-27,91				-38,18	-15,44	-27,91	-12,34	-16,10	-13,97				-13,97	-25,71	-15,75	-21,29	-35,84	-29,91	-15,75	-25,41
ESSAOUIRA	ESU	janv-09	126	92	218			0	126	92	218	552	327	879			0	879	678	419	1 097		678	419	1 097
		janv-10	17	38	55			0	17	38	55	614	385	999			0	999	631	423	1 054		631	423	1 054
		VAR (%)	-86,51	-58,70	-74,77				-86,51	-58,70	-74,77	11,23	17,74	13,65				13,65	-6,93	0,95	-3,92	</			

TRAFIC COMMERCIAL MOIS DE JANVIER 2010/2009/2008/2007/2006

AEROPORTS	MOUVEMENTS										PASSAGERS										FRET (en tonnes)									
	2006	2007	2008	2009	2010	Var% 06/07	Var% 07/08	Var% 08/09	Var% 09/10		2006	2007	2008	2009	2010	Var% 06/07	Var% 07/08	Var% 08/09	Var% 09/10		2006	2007	2008	2009	2010	Var% 06/07	Var% 07/08	Var% 08/09	Var% 09/10	
MOHAMMED V	5123	5496	5855	5174	5844	7,28	6,53	-11,63	12,95		400370	422 327	496172	452904	514881	5,48	17,49	-8,72	13,68		4163,59	4606,93	4906,20	4373,50	4044,79	10,65	6,50	-10,86	-7,52	
AGADIR	1161	1288	962	974	1007	10,94	-25,31	1,25	3,39		107149	112 179	105513	105509	107095	4,69	-5,94	0,00	1,50		41,06	200,26	38,72	75,66	43,05	387,73	-80,67	95,41	-43,11	
MARRAKECH	1731	2361	2239	2013	2205	36,40	-5,17	-10,09	9,54		170670	214 832	221312	210265	231374	25,88	3,02	-4,99	10,04		106,85	110,74	174,43	167,83	79,24	3,65	57,51	-3,78	-52,78	
TANGER	468	505	368	464	589	7,91	-27,13	26,09	26,94		18762	22 476	25846	39309	49428	19,80	14,99	52,09	25,74		23,71	39,58	33,36	41,92	74,49	66,93	-15,70	25,66	77,70	
RABAT-SALE	230	275	315	300	291	19,57	14,55	-4,76	-3,00		19593	21 253	24173	24078	24498	8,47	13,74	-0,39	1,74		118,20	112,43	72,64	139,70	389,22	-4,88	-35,39	92,32	178,60	
FES-SAISS	301	343	464	415	496	13,95	35,28	-10,56	19,52		22773	24 401	33178	34598	46380	7,15	35,97	4,28	34,05		44,00	48,17	41,72	36,56	20,86	9,49	-13,40	-12,37	-42,94	
OUJDA	204	247	286	245	347	21,08	15,79	-14,34	41,63		17710	20 622	26159	22998	25872	16,44	26,85	-12,08	12,50		62,58	67,32	31,77	7,53	5,31	7,56	-52,81	-76,29	-29,46	
LAAYOUNE	319	328	269	280	220	2,82	-17,99	4,09	-21,43		5858	8 027	7460	8263	7533	37,03	-7,06	10,76	-8,83		34,02	41,81	43,24	60,90	31,74	22,89	3,43	40,84	-47,89	
OUARZAZATE	184	216	186	150	124	17,39	-13,89	-19,35	-17,33		8246	8 564	8212	5451	5239	3,86	-4,11	-33,62	-3,89		3,81	2,31	4,04	1,19	0,78	-39,52	75,07	-70,42	-35,09	
AL-HOCEIMA	42	26			14	-38,10	-100				855	754			252	-11,81	-100				0,33	0,56				67,17	-100			
TETOUAN		2			0		-100					18			0		-100													
DAKHLA	107	52	74	60	62	-51,40	42,31	-18,92	3,33		1770	2 063	3070	2815	3832	16,55	48,81	-8,31	36,13		4,58	2,45	9,49	0,27	0,95	-46,52	287,46	-97,17	252,61	
ERRACHIDIA	38	39	26	24	20	2,63	-33,33	-7,69	-16,67		1294	1 354	664	508	472	4,64	-50,96	-23,49	-7,09					10,00	0,00					-100,00
TAN-TAN	18	28	26	26	18	55,56	-7,14	0,00	-30,77		52	252	525	537	426	384,62	108,33	2,29	-20,67						0,00					
BENSLIMANE		2	4				100	-100				4	11				175,00	-100,00												
ESSAOUIRA	32	32	42	48	22	31,25	14,29	-54,17			975	1 058	1338	1097	1054	8,51	26,47	-18,01	-3,92											
GUELMIM				46	30				-34,78					799	596				-25,41											
BOUARFA					0																									
NADOR	100	143	140	161	295	43	-2,10	15,00	83,23		6394	10 510	15080	16728	24430	64,37	43,48	10,93	46,04		1,20	1,85	0,01	0,33	1,24	54,56	-99,46	3150	280,00	
<b>Total</b>	<b>10 058</b>	<b>11 383</b>	<b>11 256</b>	<b>10 380</b>	<b>11 584</b>	<b>13,17</b>	<b>-1,12</b>	<b>-7,78</b>	<b>11,60</b>		<b>782 471</b>	<b>870 694</b>	<b>968 713</b>	<b>925 859</b>	<b>1 043 362</b>	<b>11,27</b>	<b>11,26</b>	<b>-4,42</b>	<b>12,69</b>		<b>4603,92</b>	<b>5234,39</b>	<b>5355,62</b>	<b>4915,39</b>	<b>4691,66</b>	<b>13,69</b>	<b>2,32</b>	<b>-8,22</b>	<b>-4,55</b>	

**TOP 5 DES ROUTES AERIENNES INTERNATIONALES DES PRINCIPAUX AEROPORTS  
AU TITRE DU MOIS DE JANVIER 2010**

<b>TOP 5 DES ROUTES AERIENNES INTERNATIONALES DE L'AEROPORT MOHAMMED V AU TITRE DU MOIS DE JANVIER 2010</b>		
<b>ROUTES AERIENNES</b>	<b>NOMBRE DE PASSAGERS</b>	<b>PART SUR L'ENSEMBLE DU TRAFIC DE L'AEROPORT</b>
<b>MOHAMMED V-PARIS</b>	<b>89 031</b>	<b>17,29</b>
<b>MOHAMMED V-MILAN</b>	<b>19 066</b>	<b>3,70</b>
<b>MOHAMMED V-DAKAR</b>	<b>16 871</b>	<b>3,28</b>
<b>MOHAMMED V-MADRID</b>	<b>16 737</b>	<b>3,25</b>
<b>MOHAMMED V-BOLOGNE</b>	<b>16 410</b>	<b>3,19</b>
<b>TOTAL</b>	<b>514 881</b>	<b>100</b>
<b>TOP 5 DES ROUTES AERIENNES INTERNATIONALES DE L'AEROPORT DE MARRAKECH AU TITRE DU MOIS DE JANVIER 2010</b>		
<b>ROUTES AERIENNES</b>	<b>NOMBRE DE PASSAGERS</b>	<b>PART SUR L'ENSEMBLE DU TRAFIC DE L'AEROPORT</b>
<b>MARRAKECH-PARIS</b>	<b>53 811</b>	<b>23,26</b>
<b>MARRAKECH-MADRID</b>	<b>21 703</b>	<b>9,38</b>
<b>MARRAKECH-LONDES</b>	<b>18 950</b>	<b>8,19</b>
<b>MARRAKECH-LYON</b>	<b>11 486</b>	<b>4,96</b>
<b>MARRAKECH-MARSEILLE</b>	<b>10 957</b>	<b>4,74</b>
<b>TOTAL</b>	<b>231 374</b>	<b>100</b>
<b>TOP 5 DES ROUTES AERIENNES INTERNATIONALES DE L'AEROPORT D'AGADIR AU TITRE DU MOIS DE JANVIER 2010</b>		
<b>ROUTES AERIENNES</b>	<b>NOMBRE DE PASSAGERS</b>	<b>PART SUR L'ENSEMBLE DU TRAFIC DE L'AEROPORT</b>
<b>AGADIR-PARIS</b>	<b>25 991</b>	<b>24,27</b>
<b>AGADIR-BRUXELLES</b>	<b>7 014</b>	<b>6,55</b>
<b>AGADIR-LONDRES</b>	<b>5 057</b>	<b>4,72</b>
<b>AGADIR-MARSEILLE</b>	<b>4 369</b>	<b>4,08</b>
<b>AGADIR-NUREMBERG</b>	<b>3 977</b>	<b>3,71</b>
<b>TOTAL</b>	<b>107 095</b>	<b>100</b>